



UNIVERSIDAD DE GUADALAJARA

Informe Financiero del 01 de enero al 31 de marzo (1er. Trimestre) del Ejercicio Fiscal 2023

Presupuesto de Egresos de la Federación para el
Ejercicio Fiscal 2023 Artículo 37



Contenido

Recursos entregados a la Universidad de Guadalajara del 01 de enero al 31 de marzo (1er. Trimestre) del Ejercicio Fiscal 2023

I. Programas a los que se destinen los recursos y el cumplimiento de las metas correspondientes

II. Costo de nómina del personal docente, no docente, administrativo y manual, identificando las distintas categorías y los tabuladores de las remuneraciones por puesto, responsabilidad laboral y su lugar de ubicación

III. Desglose del gasto corriente destinado a su operación

IV. Estados financieros

V. La información sobre matrícula de inicio y fin de cada ciclo escolar

CD (Conteniendo la información del “Informe Financiero del 01 de enero al 31 de marzo (1er. Trimestre) Ejercicio Fiscal 2023”)



UNIVERSIDAD DE GUADALAJARA

Recursos entregados a la Universidad de Guadalajara del 01 de enero al 31 de marzo (1er. Trimestre) del Ejercicio Fiscal 2023



I. Programas a los que se destinan los recursos y el cumplimiento de las metas correspondientes



II. Costo de nómina del personal docente, no docente, administrativo y manual, identificando las distintas categorías y los tabuladores de remuneraciones por puesto, responsabilidad laboral y su lugar de ubicación

DESTINO DE LOS RECURSOS FEDERALES QUE RECIBEN UNIVERSIDADES E INSTITUCIONES DE EDUCACIÓN MEDIA SUPERIOR Y SUPERIOR

En términos del artículo 37, fracción II del Decreto de Presupuesto de Egresos de la Federación para el Ejercicio Fiscal 2023

Costo de la plantilla de personal

La información presentada es acumulada al periodo que se reporta

Periodo del 01 de enero al 31 de marzo de 2023

Fracción II											PRIMER TRIMESTRE 2023			
Estructura de la Plantilla (Desagregada)											Costo total de la plantilla (Pesos)			
Universidad / Institución	Categoría	Tipo de personal	Costo unitario bruto (pesos)			Número de plazas			Responsabilidad laboral	Ubicación	Costo total de la plantilla (Pesos)			
			Enero	Febrero	Marzo	Enero	Febrero	Marzo			Enero	Febrero	Marzo	Acumulado ene. a mzo
U. de Guadalajara	1001H	ASIGNATURA	549.96	550.73	552.30	35,011	35,553	35,730	PROFESOR DE ASIGNATURA "A"	U. de Guadalajara	19,254,262	19,579,941	19,733,448	58,567,650
U. de Guadalajara	1002H	ASIGNATURA	694.59	696.73	696.94	151,891	151,073	152,251	PROFESOR DE ASIGNATURA "B"	U. de Guadalajara	105,501,345	105,257,430	106,110,313	316,869,089
U. de Guadalajara	2001H	ACADEMICO	14,901.27	14,908.68	15,071.32	3	3	3	PROFESOR DOCENTE ASISTENTE "A"	U. de Guadalajara	44,704	44,906	45,214	134,824
U. de Guadalajara	2002H	ACADEMICO	17,584.62	17,735.40	17,799.79	58	56	55	PROFESOR DOCENTE ASISTENTE "B"	U. de Guadalajara	1,019,908	993,182	978,968	2,992,078
U. de Guadalajara	2003H	ACADEMICO	18,791.45	18,790.51	18,843.14	163	162	162	PROFESOR DOCENTE ASISTENTE "C"	U. de Guadalajara	3,063,006	3,044,063	3,052,588	9,159,658
U. de Guadalajara	2004H	ACADEMICO	19,569.05	19,613.47	19,655.94	740	747	742	PROFESOR DOCENTE ASOCIADO "A"	U. de Guadalajara	14,481,100	14,651,262	14,584,705	43,717,067
U. de Guadalajara	2005H	ACADEMICO	23,516.86	23,626.66	23,700.14	662	666	668	PROFESOR DOCENTE ASOCIADO "B"	U. de Guadalajara	15,568,159	15,735,357	15,831,695	47,135,210
U. de Guadalajara	2006H	ACADEMICO	28,161.92	28,172.18	28,271.61	354	351	345	PROFESOR DOCENTE ASOCIADO "C"	U. de Guadalajara	9,969,321	9,888,435	9,753,706	29,611,462
U. de Guadalajara	2007H	ACADEMICO	33,170.40	33,262.16	33,304.14	393	389	387	PROFESOR DOCENTE TITULAR "A"	U. de Guadalajara	13,035,987	12,938,979	12,888,703	38,863,649
U. de Guadalajara	2008H	ACADEMICO	42,645.09	42,590.67	42,701.95	165	159	158	PROFESOR DOCENTE TITULAR "B"	U. de Guadalajara	7,036,439	6,771,948	6,746,909	20,555,296
U. de Guadalajara	2009H	ACADEMICO	51,190.10	51,263.99	51,335.72	220	216	213	PROFESOR DOCENTE TITULAR "C"	U. de Guadalajara	11,261,621	11,073,021	10,934,508	33,269,350
U. de Guadalajara	2001H	ACADEMICO	14,194.24	14,194.24	14,212.89	1	1	1	PROFESOR INVESTIGADOR ASISTENTE "A"	U. de Guadalajara	14,194	14,194	14,213	42,601
U. de Guadalajara	2002H	ACADEMICO	17,709.53	17,709.53	17,730.90	2	2	2	PROFESOR INVESTIGADOR ASISTENTE "B"	U. de Guadalajara	35,419	35,419	35,462	106,300
U. de Guadalajara	2003H	ACADEMICO	19,291.67	19,348.66	19,379.67	19	19	18	PROFESOR INVESTIGADOR ASISTENTE "C"	U. de Guadalajara	366,542	367,625	348,634	1,063,000
U. de Guadalajara	2004H	ACADEMICO	22,805.78	22,821.71	23,014.02	183	180	179	PROFESOR INVESTIGADOR ASOCIADO "A"	U. de Guadalajara	4,184,438	4,125,609	4,119,510	12,429,857
U. de Guadalajara	2005H	ACADEMICO	23,743.09	23,823.07	23,874.32	349	347	346	PROFESOR INVESTIGADOR ASOCIADO "B"	U. de Guadalajara	8,286,337	8,266,607	8,260,514	24,813,458
U. de Guadalajara	2006H	ACADEMICO	27,355.87	27,474.43	27,585.28	317	317	317	PROFESOR INVESTIGADOR ASOCIADO "C"	U. de Guadalajara	8,671,811	8,709,395	8,738,195	26,119,401
U. de Guadalajara	2007H	ACADEMICO	31,395.34	31,509.85	31,572.98	689	689	685	PROFESOR INVESTIGADOR TITULAR "A"	U. de Guadalajara	21,631,389	21,710,286	21,627,489	64,969,165
U. de Guadalajara	2008H	ACADEMICO	41,388.78	41,449.15	41,529.09	338	336	336	PROFESOR INVESTIGADOR TITULAR "B"	U. de Guadalajara	13,868,409	13,926,914	13,953,778	41,870,099
U. de Guadalajara	2009H	ACADEMICO	51,192.66	51,256.14	51,365.86	673	667	665	PROFESOR INVESTIGADOR TITULAR "C"	U. de Guadalajara	34,452,660	34,187,847	34,158,294	102,798,801
U. de Guadalajara	3001H	ACADEMICO	11,285.22	11,047.60	11,044.80	16	16	15	TECNICO ACADEMICO ASISTENTE "A"	U. de Guadalajara	180,564	176,762	165,672	522,997
U. de Guadalajara	3002H	ACADEMICO	10,890.05	10,956.46	10,942.65	121	121	119	TECNICO ACADEMICO ASISTENTE "B"	U. de Guadalajara	1,317,687	1,325,731	1,302,176	3,945,604
U. de Guadalajara	3003H	ACADEMICO	12,446.28	12,377.89	12,406.59	210	210	210	TECNICO ACADEMICO ASISTENTE "C"	U. de Guadalajara	2,613,719	2,599,357	2,605,385	7,818,460
U. de Guadalajara	3004H	ACADEMICO	13,739.40	13,830.37	13,863.27	740	739	746	TECNICO ACADEMICO ASOCIADO "A"	U. de Guadalajara	10,167,156	10,220,644	10,341,986	30,729,797
U. de Guadalajara	3005H	ACADEMICO	19,035.22	19,199.90	19,197.52	243	237	236	TECNICO ACADEMICO ASOCIADO "B"	U. de Guadalajara	4,625,559	4,550,377	4,530,614	13,706,549
U. de Guadalajara	3006H	ACADEMICO	21,227.80	21,336.66	21,353.86	100	98	95	TECNICO ACADEMICO ASOCIADO "C"	U. de Guadalajara	2,122,780	2,091,189	2,028,617	6,242,586
U. de Guadalajara	3007H	ACADEMICO	24,153.45	23,988.00	24,092.88	71	69	70	TECNICO ACADEMICO TITULAR "A"	U. de Guadalajara	1,714,895	1,655,172	1,686,502	5,056,569
U. de Guadalajara	3008H	ACADEMICO	28,887.58	28,760.63	28,796.87	34	33	34	TECNICO ACADEMICO TITULAR "B"	U. de Guadalajara	982,178	949,101	979,094	2,910,372
U. de Guadalajara	3009H	ACADEMICO	33,688.80	33,709.44	33,835.78	54	54	53	TECNICO ACADEMICO TITULAR "C"	U. de Guadalajara	1,819,195	1,820,310	1,793,297	5,432,802
U. de Guadalajara	E-020	ADMVO. CONFIANZA	9,956.92	9,956.95	9,968.38	247	248	244	ADMINISTRATIVO DE APOYO	U. de Guadalajara	2,459,359	2,469,324	2,431,796	7,360,479
U. de Guadalajara	E-040	ADMVO. CONFIANZA	15,281.26	15,309.98	15,364.75	343	347	343	ADMVTO. DE COORDINACION	U. de Guadalajara	5,241,472	5,312,562	5,270,110	15,824,144
U. de Guadalajara	E-010	ADMVO. CONFIANZA	8,064.03	8,070.93	8,066.34	177	176	179	AUXILIAR GENERAL	U. de Guadalajara	1,427,333	1,420,484	1,443,674	4,291,691
U. de Guadalajara	E-050	ADMVO. CONFIANZA	17,494.13	17,544.08	17,595.31	359	360	360	JEFE DE APOYO ADMINISTRATIVO	U. de Guadalajara	6,280,391	6,315,867	6,334,312	18,930,571
U. de Guadalajara	E-060	ADMVO. CONFIANZA	21,292.29	21,254.38	21,267.79	538	548	542	JEFE DE APOYO TECNICO	U. de Guadalajara	11,455,250	11,647,388	11,527,145	34,629,793
U. de Guadalajara	E-070	ADMVO. CONFIANZA	29,039.09	29,118.79	29,147.26	345	345	347	JEFE OPERATIVO	U. de Guadalajara	10,018,467	10,045,984	10,114,099	30,178,570
U. de Guadalajara	E-080	ADMVO. CONFIANZA	40,084.29	40,137.02	40,234.88	174	176	176	JEFE OPERATIVO ESPECIALIZADO	U. de Guadalajara	6,974,866	7,064,115	7,081,338	21,120,120
U. de Guadalajara	E-030	ADMVO. CONFIANZA	12,066.63	12,067.21	12,089.31	252	255	257	TECNICO DE COORDINACION	U. de Guadalajara	3,040,792	3,062,238	3,106,954	9,229,984
U. de Guadalajara	AA-A	ADMVO. SINDICALIZADO	-	-	-	0	0	0	AUXILIAR ADMINISTRATIVO "A"	U. de Guadalajara	0	0	0	0
U. de Guadalajara	AA-B	ADMVO. SINDICALIZADO	9,782.61	9,782.61	9,792.12	2	2	2	AUXILIAR ADMINISTRATIVO "B"	U. de Guadalajara	19,565	19,565	19,584	58,715
U. de Guadalajara	AA-C	ADMVO. SINDICALIZADO	9,525.88	9,514.25	9,437.27	27	26	25	AUXILIAR ADMINISTRATIVO "C"	U. de Guadalajara	257,199	247,371	235,932	740,501
U. de Guadalajara	AA-D	ADMVO. SINDICALIZADO	10,162.87	10,175.00	10,179.23	1,651	1,635	1,633	AUXILIAR ADMINISTRATIVO "D"	U. de Guadalajara	16,778,890	16,636,131	16,622,679	50,037,700
U. de Guadalajara	AO-A	ADMVO. SINDICALIZADO	-	-	-	0	0	0	AUXILIAR OPERATIVO "A"	U. de Guadalajara	0	0	0	0
U. de Guadalajara	AO-B	ADMVO. SINDICALIZADO	10,231.05	10,333.99	10,344.37	2	2	2	AUXILIAR OPERATIVO "B"	U. de Guadalajara	20,462	20,668	20,689	61,819
U. de Guadalajara	AO-C	ADMVO. SINDICALIZADO	-	-	-	0	0	0	AUXILIAR OPERATIVO "C"	U. de Guadalajara	0	0	0	0
U. de Guadalajara	AO-D	ADMVO. SINDICALIZADO	12,320.93	12,324.01	12,333.59	1,851	1,846	1,848	AUXILIAR OPERATIVO "D"	U. de Guadalajara	22,806,047	22,750,131	22,792,482	68,348,661
U. de Guadalajara	A-190	ADMVO. SINDICALIZADO	-	-	-	0	0	0	COORDINADOR "B"	U. de Guadalajara	0	0	0	0
U. de Guadalajara	A-360	ADMVO. SINDICALIZADO	26,579.62	26,668.27	26,593.15	71	72	70	JEFE DE CONTROL "B"	U. de Guadalajara	1,687,153	1,920,115	1,961,521	5,668,789
U. de Guadalajara	A-170	ADMVO. SINDICALIZADO	20,905.09	20,905.09	20,932.23	1	1	1	JEFE DE SECCION "B"	U. de Guadalajara	20,905	20,905	20,932	62,742
U. de Guadalajara	A-340	ADMVO. SINDICALIZADO	20,151.41	20,031.74	20,121.44	60	60	59	JEFE DE UNIDAD "A"	U. de Guadalajara	1,209,084	1,201,904	1,187,165	3,598,154
U. de Guadalajara	A-350	ADMVO. SINDICALIZADO	32,836.67	32,840.01	32,897.04	55	55	55	JEFE DE UNIDAD "B"	U. de Guadalajara	1,811,517	1,806,201	1,809,337	5,427,055
U. de Guadalajara	A-410	ADMVO. SINDICALIZADO	19,212.84	19,212.84	19,237.29	1	1	1	JEFE DE UNIDAD ADMVA "B"	U. de Guadalajara	19,213	19,213	19,237	57,663
U. de Guadalajara	TA-A	ADMVO. SINDICALIZADO	11,511.10	11,900.11	11,952.45	5	4	3	TECNICO ADMINISTRATIVO "A"	U. de Guadalajara	57,555	47,600	35,857	141,013
U. de Guadalajara	TA-B	ADMVO. SINDICALIZADO	12,396.29	12,183.45	12,265.46	11	12	11	TECNICO ADMINISTRATIVO "B"	U. de Guadalajara	136,359	146,201	134,920	417,481
U. de Guadalajara	TA-C	ADMVO. SINDICALIZADO	13,344.74	13,344.74	13,408.85	13	13	13	TECNICO ADMINISTRATIVO "C"	U. de Guadalajara	173,482	173,482	174,315	521,278
U. de Guadalajara	TA-D	ADMVO. SINDICALIZADO	15,878.43	16,065.74	16,097.61	17	16	16	TECNICO ADMINISTRATIVO "D"	U. de Guadalajara	269,933	257,052	257,562	784,547
U. de Guadalajara	TA-E	ADMVO. SINDICALIZADO	16,467.74	16,504.61	16,552.04	1,281	1,280	1,272	TECNICO ADMINISTRATIVO "E"	U. de Guadalajara	21,120,789	21,125,897	21,054,195	63,309,882
U. de Guadalajara	TE-A	ADMVO. SINDICALIZADO	11,602.58	11,602.58	11,614.98	1	1	1	TECNICO ESPECIALIZADO "A"	U. de Guadalajara	11,603	11,603	11,615	34,820

DESTINO DE LOS RECURSOS FINANCIEROS QUE RECIBEN UNIVERSIDADES E INSTITUCIONES DE EDUCACIÓN MEDIA SUPERIOR Y SUPERIOR

En términos del artículo 37, fracción II del Decreto de Presupuesto de Egresos de la Federación para el Ejercicio Fiscal 2023

Costo de la plantilla de personal

La información presentada es acumulada al periodo que se reporta

Periodo del 01 de enero al 31 de marzo de 2023

Fracción II										PRIMER TRIMESTRE 2023				
Estructura de la Plantilla (Desagregada)														
Universidad / Institución	Categoría	Tipo de personal	Costo unitario bruto (pesos)			Número de plazas			Responsabilidad laboral	Ubicación	Costo total de la plantilla (Pesos)			
			Enero	Febrero	Marzo	Enero	Febrero	Marzo			Enero	Febrero	Marzo	Acumulado ene. a mzo
U. de Guadalajara	TE-B	ADMVO. SINDICALIZADO	9,241.05	9,325.77	9,334.56	2	2	2	TECNICO ESPECIALIZADO "B"	U. de Guadalajara	18,482	18,652	18,669	55,803
U. de Guadalajara	TE-C	ADMVO. SINDICALIZADO	12,912.33	12,912.33	13,095.75	8	8	5	TECNICO ESPECIALIZADO "C"	U. de Guadalajara	77,474	77,474	65,479	220,427
U. de Guadalajara	TE-D	ADMVO. SINDICALIZADO	16,088.71	16,118.50	16,138.06	10	10	10	TECNICO ESPECIALIZADO "D"	U. de Guadalajara	160,887	161,185	161,381	483,453
U. de Guadalajara	TO-A	ADMVO. SINDICALIZADO	-	-	-	0	0	0	TECNICO OPERATIVO "A"	U. de Guadalajara	0	0	0	0
U. de Guadalajara	TO-B	ADMVO. SINDICALIZADO	14,975.22	14,975.22	14,992.98	2	2	2	TECNICO OPERATIVO "B"	U. de Guadalajara	29,950	29,950	29,966	89,867
U. de Guadalajara	TO-C	ADMVO. SINDICALIZADO	17,348.43	17,370.93	17,345.68	291	290	286	TECNICO OPERATIVO "C"	U. de Guadalajara	5,048,684	5,037,570	4,960,865	15,047,119
U. de Guadalajara	TP-A	ADMVO. SINDICALIZADO	15,019.35	15,019.35	15,408.72	4	4	4	TECNICO PROFESIONAL "A"	U. de Guadalajara	60,077	60,077	61,635	181,790
U. de Guadalajara	TP-B	ADMVO. SINDICALIZADO	19,863.67	19,835.87	20,053.06	14	15	15	TECNICO PROFESIONAL "B"	U. de Guadalajara	275,291	287,538	300,796	873,625
U. de Guadalajara	TP-C	ADMVO. SINDICALIZADO	18,948.81	18,887.88	18,973.78	163	160	161	TECNICO PROFESIONAL "C"	U. de Guadalajara	3,088,655	3,022,061	3,054,778	9,165,494
U. de Guadalajara	D-253	MM Y S	68,098.49	68,098.49	68,202.56	1	1	1	ABOGADO GENERAL	U. de Guadalajara	68,098	68,098	68,203	204,400
U. de Guadalajara	C-033	MM Y S	-	-	32,278.12	0	0	1	ASISTENTE RECTOR GENERAL	U. de Guadalajara	0	0	32,278	32,278
U. de Guadalajara	D-101	MM Y S	42,143.55	42,341.09	42,799.57	17	17	17	CONTRALOR DE CENTRO	U. de Guadalajara	716,440	719,769	727,593	2,163,832
U. de Guadalajara	D-052	MM Y S	68,400.71	68,400.71	68,505.26	1	1	1	CONTRALOR GENERAL	U. de Guadalajara	68,401	68,401	68,505	205,307
U. de Guadalajara	C-060	MM Y S	26,060.00	26,060.00	26,126.25	71	71	71	COORDINADOR ACADEMICO DE ESCUELA	U. de Guadalajara	1,850,303	1,850,317	1,854,964	5,555,583
U. de Guadalajara	C-041	MM Y S	35,156.55	35,287.39	35,295.48	188	188	187	COORDINADOR DE AREA "A"	U. de Guadalajara	6,609,244	6,634,029	6,600,255	19,843,527
U. de Guadalajara	D-072	MM Y S	54,252.53	54,382.11	54,464.45	32	32	32	COORDINADOR DE AREA "B"	U. de Guadalajara	1,736,081	1,740,228	1,742,862	5,219,171
U. de Guadalajara	C-061	MM Y S	27,970.23	27,970.23	28,010.70	4	4	4	COORDINADOR DE AREA "C"	U. de Guadalajara	111,881	111,881	112,043	336,805
U. de Guadalajara	C-085	MM Y S	53,793.62	53,793.62	53,875.02	1	1	1	COORDINADOR DE AREA "D"	U. de Guadalajara	53,794	53,794	53,875	161,462
U. de Guadalajara	C-084	MM Y S	-	-	-	0	0	0	COORDINADOR DE AREA "E"	U. de Guadalajara	0	0	0	0
U. de Guadalajara	C-042	MM Y S	33,632.13	33,578.05	33,649.12	199	200	201	COORDINADOR DE CARRERA	U. de Guadalajara	6,892,794	6,715,609	6,783,474	20,171,877
U. de Guadalajara	D-201	MM Y S	54,006.68	54,006.68	54,088.41	1	1	1	COORDINADOR DE ENTIDADES PRODUCTIVAS	U. de Guadalajara	54,007	54,007	54,088	162,102
U. de Guadalajara	C-071	MM Y S	-	-	-	0	0	0	COORDINADOR DE EXTENSION DE ESCUELA	U. de Guadalajara	0	0	0	0
U. de Guadalajara	D-169	MM Y S	-	-	-	0	0	0	COORDINADOR DE GESTION Y ADMINISTRACION	U. de Guadalajara	0	0	0	0
U. de Guadalajara	C-062	MM Y S	23,675.55	23,761.48	23,871.88	103	103	103	COORDINADOR DE MODULO	U. de Guadalajara	2,438,582	2,447,432	2,458,803	7,344,817
U. de Guadalajara	C-063	MM Y S	16,294.25	16,294.25	16,316.22	1	1	1	COORDINADOR DE POSTGRADO "A"	U. de Guadalajara	16,294	16,294	16,316	48,905
U. de Guadalajara	C-062	MM Y S	27,660.74	27,660.74	27,700.73	1	1	1	COORDINADOR DE POSTGRADO "B"	U. de Guadalajara	27,661	27,661	27,701	83,022
U. de Guadalajara	C-044	MM Y S	35,031.31	35,024.28	35,070.08	197	197	198	COORDINADOR DE POSTGRADO "C"	U. de Guadalajara	6,901,167	6,899,782	6,943,875	20,744,825
U. de Guadalajara	C-509	MM Y S	11,634.63	11,679.16	11,749.64	48	48	48	COORDINADOR DE SERVICIOS "A"	U. de Guadalajara	558,462	560,600	563,963	1,683,045
U. de Guadalajara	C-084	MM Y S	15,718.76	15,785.62	15,594.48	26	25	26	COORDINADOR DE SERVICIOS "B"	U. de Guadalajara	408,688	394,641	405,457	1,208,785
U. de Guadalajara	C-059	MM Y S	22,484.59	22,300.17	22,516.37	16	17	16	COORDINADOR DE SERVICIOS "C"	U. de Guadalajara	359,753	379,103	380,262	1,099,118
U. de Guadalajara	C-079	MM Y S	25,075.01	25,089.80	25,180.27	32	34	33	COORDINADOR DE SERVICIOS "D"	U. de Guadalajara	802,400	853,053	831,246	2,486,699
U. de Guadalajara	D-165	MM Y S	-	-	-	0	0	0	COORDINADOR DEL CORPORATIVO DE EMPRESAS	U. de Guadalajara	0	0	0	0
U. de Guadalajara	D-057	MM Y S	-	-	-	0	0	0	COORDINADOR EJECUTIVO	U. de Guadalajara	0	0	0	0
U. de Guadalajara	D-255	MM Y S	72,724.37	72,724.37	72,835.77	10	10	10	COORDINADOR GENERAL	U. de Guadalajara	727,244	727,244	728,358	2,182,845
U. de Guadalajara	D-198	MM Y S	100,103.02	100,103.02	100,257.81	1	1	1	DEFENSOR DE LOS DERECHOS UNIVERSITARIOS	U. de Guadalajara	100,103	100,103	100,258	300,464
U. de Guadalajara	D-067	MM Y S	68,089.45	68,089.45	68,193.51	2	2	2	DIRECTOR ACADEMICO	U. de Guadalajara	136,179	136,179	136,387	408,745
U. de Guadalajara	D-068	MM Y S	75,296.75	75,296.75	75,372.17	1	1	1	DIRECTOR ADMINISTRATIVO	U. de Guadalajara	75,257	75,257	75,372	225,886
U. de Guadalajara	D-164	MM Y S	56,065.01	56,065.01	56,150.01	1	1	1	DIRECTOR BIBLIOTECA PUBLICA DEL EDO.JAL.	U. de Guadalajara	56,065	56,065	56,150	168,280
U. de Guadalajara	D-083	MM Y S	49,850.72	49,850.72	49,925.87	21	21	21	DIRECTOR DE AREA	U. de Guadalajara	1,046,865	1,046,865	1,048,443	3,142,174
U. de Guadalajara	D-088	MM Y S	56,791.12	56,791.12	56,862.21	4	4	4	DIRECTOR DE CENTRO	U. de Guadalajara	227,164	227,164	232,249	686,578
U. de Guadalajara	D-063	MM Y S	66,353.59	66,552.92	66,654.54	48	48	48	DIRECTOR DE DIVISION	U. de Guadalajara	3,184,972	3,184,540	3,190,418	9,578,931
U. de Guadalajara	D-061	MM Y S	60,671.17	60,701.61	60,805.58	71	71	70	DIRECTOR DE ESCUELA	U. de Guadalajara	4,307,653	4,308,815	4,256,391	12,873,859
U. de Guadalajara	D-051	MM Y S	100,104.75	100,104.75	100,259.54	1	1	1	DIRECTOR DE FINANZAS	U. de Guadalajara	100,105	100,105	100,260	300,469
U. de Guadalajara	D-070	MM Y S	61,359.34	61,359.34	61,452.73	6	6	6	DIRECTOR DE INSTITUTO	U. de Guadalajara	368,156	368,156	368,716	1,105,028
U. de Guadalajara	D-069	MM Y S	60,922.15	60,922.15	61,014.85	1	1	1	DIRECTOR DE TECNOLOGIAS	U. de Guadalajara	60,922	60,922	61,015	182,859
U. de Guadalajara	D-159	MM Y S	46,690.92	46,690.92	46,761.06	1	1	1	DIRECTOR FUNDADOR DEL I DE POL.PUB.Y GOS	U. de Guadalajara	46,691	46,691	46,761	140,143
U. de Guadalajara	D-042	MM Y S	74,711.91	74,711.91	74,826.46	1	1	1	DIRECTOR GENERAL	U. de Guadalajara	74,712	74,712	74,828	224,250
U. de Guadalajara	D-181	MM Y S	85,207.40	85,207.40	85,338.58	1	1	1	DIRECTOR OPERADORA	U. de Guadalajara	85,207	85,207	85,339	255,753
U. de Guadalajara	D-078	MM Y S	72,401.24	72,401.24	72,512.13	1	1	1	JEFE DE ASESORES DE RECTORIA GENERAL	U. de Guadalajara	72,401	72,401	72,512	217,315
U. de Guadalajara	D-082	MM Y S	51,979.20	51,988.25	52,088.39	171	171	171	JEFE DE DEPARTAMENTO ACADEMICO	U. de Guadalajara	8,888,444	8,886,571	8,903,695	26,678,710
U. de Guadalajara	C-061	MM Y S	17,990.00	17,976.35	18,030.95	300	302	302	JEFE DE UNIDAD "C"	U. de Guadalajara	5,397,001	5,428,858	5,445,346	16,271,205
U. de Guadalajara	D-064	MM Y S	47,955.99	48,101.99	48,365.85	57	58	58	JEFE DE UNIDAD "D"	U. de Guadalajara	2,733,491	2,788,916	2,805,219	8,328,626
U. de Guadalajara	C-043	MM Y S	34,881.28	34,976.55	35,044.69	84	83	83	JEFE DE UNIDAD "D" BIS	U. de Guadalajara	2,930,028	2,933,054	2,908,709	8,741,791
U. de Guadalajara	D-141	MM Y S	50,878.92	51,585.46	51,663.36	3	3	3	JEFE DE UNIDAD "E"	U. de Guadalajara	152,637	154,796	154,960	462,383
U. de Guadalajara	D-142	MM Y S	50,679.89	50,679.89	50,756.36	1	1	1	JEFE DE UNIDAD "F"	U. de Guadalajara	50,680	50,680	50,756	152,116
U. de Guadalajara	D-080	MM Y S	47,201.41	47,201.41	47,272.36	1	1	1	JEFE DEL INSTITUTO DE GESTION DEL CONOCI	U. de Guadalajara	47,201	47,201	47,272	141,675
U. de Guadalajara	D-049	MM Y S	39,832.95	39,832.95	32,109.96	1	1	3	LIDER DE PROYECTO "A"	U. de Guadalajara	39,833	39,833	96,600	176,266

DESTINO DE LOS RECURSOS FEDERALES QUE RECIBEN UNIVERSIDADES E INSTITUCIONES DE EDUCACIÓN MEDIA SUPERIOR Y SUPERIOR

En términos del artículo 37, fracción II del Decreto de Presupuesto de Egresos de la Federación para el Ejercicio Fiscal 2023


Costo de la plantilla de personal

La información presentada es acumulada al periodo que se reporta

Periodo del 01 de enero al 31 de marzo de 2023

Fracción II											PRIMER TRIMESTRE 2023			
Estructura de la Plantilla (Desagregada)														
Universidad / Institución	Categoría	Tipo de personal	Costo unitario bruto (pesos)			Número de plazas			Responsabilidad laboral	Ubicación	Costo total de la plantilla (Pesos)			
			Enero	Febrero	Marzo	Enero	Febrero	Marzo			Enero	Febrero	Marzo	Acumulado ene. a mzo
U. de Guadalajara	D-094	MM Y S	39,549.55	39,549.55	39,590.04	10	10	9	LIDER DE PROYECTO "B"	U. de Guadalajara	395,496	395,496	356,310	1,147,301
U. de Guadalajara	D-096	MM Y S	53,368.68	53,900.83	52,077.78	8	8	7	LIDER DE PROYECTO "C"	U. de Guadalajara	426,949	431,207	364,544	1,222,700
U. de Guadalajara	D-121	MM Y S	18,389.59	18,433.99	18,502.37	104	105	105	OFICIAL MAYOR DE ESCUELA	U. de Guadalajara	1,912,517	1,935,569	1,942,748	5,790,830
U. de Guadalajara	D-122	MM Y S	11,243.42	11,065.52	10,901.01	3	2	3	ORIENTADOR EDUCATIVO DE ESCUELA	U. de Guadalajara	33,730	22,131	32,703	88,564
U. de Guadalajara	D-124	MM Y S	13,742.02	13,701.13	13,700.05	73	72	73	ORIENTADOR EDUCATIVO DE ESCUELA "B"	U. de Guadalajara	1,003,168	986,481	1,000,104	2,989,753
U. de Guadalajara	D-041	MM Y S	97,321.20	97,321.20	97,471.58	16	16	16	RECTOR DE CENTRO UNIVERSITARIO	U. de Guadalajara	1,557,139	1,557,139	1,559,545	4,673,824
U. de Guadalajara	D-043	MM Y S	93,733.62	93,733.62	93,878.32	1	1	1	RECTOR DEL SISTEMA DE UNIVERSIDAD VIRTUA	U. de Guadalajara	93,734	93,734	93,878	281,346
U. de Guadalajara	D-010	MM Y S	126,426.63	126,426.63	126,623.14	1	1	1	RECTOR GENERAL DE LA UNIVERSIDAD	U. de Guadalajara	126,427	126,427	126,623	378,476
U. de Guadalajara	D-061	MM Y S	66,554.37	66,973.53	67,075.82	17	17	17	SECRETARIO ACADEMICO	U. de Guadalajara	1,131,424	1,138,550	1,140,289	3,410,263
U. de Guadalajara	D-062	MM Y S	64,017.98	64,017.98	64,115.59	17	17	17	SECRETARIO ADMINISTRATIVO	U. de Guadalajara	1,088,306	1,088,306	1,089,965	3,266,576
U. de Guadalajara	D-050	MM Y S	34,072.88	34,072.88	34,123.03	2	2	2	SECRETARIO DE COORDINACION DE AREA "B"	U. de Guadalajara	88,146	88,146	88,246	204,538
U. de Guadalajara	D-178	MM Y S	39,125.49	39,357.04	38,036.93	6	5	6	SECRETARIO DE COORDINACION DE AREA "D"	U. de Guadalajara	234,753	196,785	228,216	658,754
U. de Guadalajara	D-091	MM Y S	43,868.93	43,376.88	43,441.77	11	12	12	SECRETARIO DE COORDINACION GENERAL	U. de Guadalajara	482,558	520,523	521,301	1,524,382
U. de Guadalajara	D-060	MM Y S	75,256.75	75,256.75	75,372.17	1	1	1	SECRETARIO DE DIRECCION DE FINANZAS	U. de Guadalajara	75,257	75,257	75,372	225,886
U. de Guadalajara	D-102	MM Y S	35,305.15	35,305.15	35,357.25	17	17	17	SECRETARIO DE DIVISION	U. de Guadalajara	600,187	600,187	601,073	1,801,448
U. de Guadalajara	D-103	MM Y S	37,355.56	37,355.56	37,410.90	31	31	31	SECRETARIO DE DIVISION ACADEMICA	U. de Guadalajara	1,158,022	1,158,022	1,159,738	3,475,782
U. de Guadalajara	D-111	MM Y S	35,179.62	35,315.72	35,445.87	71	71	71	SECRETARIO DE ESCUELA	U. de Guadalajara	2,497,753	2,507,416	2,516,657	7,521,826
U. de Guadalajara	D-098	MM Y S	61,748.91	61,748.91	61,840.91	1	1	1	SECRETARIO DE LA CONTRALORIA GENERAL	U. de Guadalajara	61,747	61,747	61,841	185,335
U. de Guadalajara	D-071	MM Y S	86,177.78	86,177.78	86,310.50	1	1	1	SECRETARIO DE LA VICERECTORIA EJECUTIVA	U. de Guadalajara	86,178	86,178	86,311	258,666
U. de Guadalajara	D-179	MM Y S	100,104.73	100,104.73	100,259.53	1	1	1	SECRETARIO DE VINCULACION Y DES. EMPRESA	U. de Guadalajara	100,105	100,105	100,260	300,460
U. de Guadalajara	D-168	MM Y S	-	-	-	0	0	0	SECRETARIO DE VINCULACION Y DIF. CULTURAL	U. de Guadalajara	0	0	0	0
U. de Guadalajara	D-030	MM Y S	119,830.14	119,830.14	120,016.19	1	1	1	SECRETARIO GENERAL DE LA UNIVERSIDAD	U. de Guadalajara	119,830	119,830	120,016	359,676
U. de Guadalajara	C-032	MM Y S	35,497.59	35,497.59	35,550.00	1	1	1	SECRETARIO PART. DE LA SECRETARIA GRAL	U. de Guadalajara	35,498	35,498	35,550	106,545
U. de Guadalajara	C-050	MM Y S	21,038.25	21,217.29	21,247.06	15	16	16	SECRETARIO PART. DEL RECTOR DE CENTRO	U. de Guadalajara	315,124	339,477	338,953	994,553
U. de Guadalajara	C-031	MM Y S	35,497.59	35,497.59	35,550.00	1	1	1	SECRETARIO PART. VICERECTORIA EJECUTIVA	U. de Guadalajara	35,498	35,498	35,550	106,545
U. de Guadalajara	C-010	MM Y S	51,957.80	51,957.80	52,036.29	1	1	1	SECRETARIO PARTICULAR DEL RECTOR GENERAL	U. de Guadalajara	51,958	51,958	52,036	155,952
U. de Guadalajara	C-011	MM Y S	49,068.26	51,957.80	52,036.29	1	1	1	SECRETARIO PRIVADO DEL RECTOR GENERAL	U. de Guadalajara	49,068	51,958	52,036	153,062
U. de Guadalajara	D-075	MM Y S	75,221.43	75,221.43	75,336.79	1	1	1	SECRETARIO SECRETARIA GENERAL	U. de Guadalajara	75,221	75,221	75,337	225,780
U. de Guadalajara	D-095	MM Y S	45,926.30	45,926.30	45,995.24	1	1	1	SECRETARIO TECNICO	U. de Guadalajara	45,926	45,926	45,995	137,848
U. de Guadalajara	C-080	MM Y S	68,062.23	68,062.23	68,166.24	1	1	1	SECRETARIO TECNICO SECRETARIA GENERAL	U. de Guadalajara	68,062	68,062	68,166	204,291
U. de Guadalajara	C-051	MM Y S	17,309.79	17,309.79	17,333.37	1	1	1	SRIO. PART DIR GRAL. DE SEMS	U. de Guadalajara	17,310	17,310	17,333	51,953
U. de Guadalajara	D-182	MM Y S	59,501.00	59,869.01	59,960.03	7	7	7	SUB DIRECTOR "A"	U. de Guadalajara	416,507	419,083	419,720	1,255,310
U. de Guadalajara	C-008	MM Y S	50,055.69	50,055.69	50,131.16	1	1	1	SUB-DIRECTOR	U. de Guadalajara	50,056	50,056	50,131	150,243
U. de Guadalajara	D-158	MM Y S	80,693.03	80,693.03	80,817.06	1	1	1	SUBDIRECTOR DE PRODUCCIONES UNIVERSITARI	U. de Guadalajara	80,693	80,693	80,817	242,203
U. de Guadalajara	D-069	MM Y S	48,797.86	48,011.71	48,083.95	7	7	7	SUBDIRECTOR REGIONAL DE RADIO	U. de Guadalajara	341,585	336,082	336,588	1,014,255
U. de Guadalajara	D-020	MM Y S	134,344.23	134,344.23	134,553.28	1	1	1	VICERECTOR EJEUTIVO	U. de Guadalajara	134,344	134,344	134,553	403,242
U. de Guadalajara	D-199	MM Y S	48,380.61	48,380.61	48,453.43	3	3	3	VISITADOR	U. de Guadalajara	145,142	145,142	145,360	435,644
											515,168,063.46	514,910,447.26	515,447,347.78	1,545,525,858.50


Mtro. Gustavo A. Cárdenas Cutiño
 Director de Finanzas


Mtra. Celina Diaz Michel
 Coordinadora General de Recursos Humanos

1er. TRIMESTRE DE ENERO A MARZO DE 2023 (MILES PESOS)	1,545,525.86
Total Salarios y Prestaciones por el 1er. Trimestre 2023	1,545,525.86
Ingreso Fallante	-
En este trimestre se pagó prima vacacional	3,810.13
Total:	1,541,715.73
ACUMULADO A MARZO 2023	1,541,715.73



UNIVERSIDAD DE GUADALAJARA

III. Desglose del gasto corriente destinado a su operación

DESTINO DE LOS RECURSOS FEDERALES QUE RECIBEN UNIVERSIDADES E INSTITUCIONES DE EDUCACIÓN MEDIA SUPERIOR Y SUPERIOR

En términos del artículo 37, fracción III, del Decreto de Presupuesto de Egresos de la Federación para el Ejercicio Fiscal 2023

Desglose del gasto corriente de operación


La información presentada es acumulada al periodo que se reporta

Del 01 de enero al 31 de marzo de 2023

Fracción III										PRIMER TRIMESTRE 2023			
Universidad / Institución	Programa	(Miles de pesos)									ACUMULADO A MARZO 2023		
		Materiales y Suministros			Servicios Generales			Otros			Enero	Enero-Febrero	Enero-Marzo
		Enero	Febrero	Marzo	Enero	Febrero	Marzo	Enero	Febrero	Marzo			
U - d e G u a d a l a j a r a	SUBSIDIOS FEDERALES PARA ORGANISMOS DESCENTRALIZADOS ESTATALES U006	9,648.68	9,648.68	9,648.68	33,770.40	33,770.40	33,770.40	4,824.34	4,824.34	4,824.34	48,243.42	96,486.85	144,730.27
	PROGRAMA PARA EL DESARROLLO PROFESIONAL DOCENTE (PRODEP) 5247	0.00	0.00	0.00	0.00	0.00	0.00	0.00	0.00	0.00	0.00	0.00	0.00
	EXTRAORDINARIO U006	0.00	0.00	0.00	0.00	0.00	0.00	0.00	0.00	0.00	0.00	0.00	0.00
	AAA	0.00	0.00	0.00	0.00	0.00	0.00	0.00	0.00	0.00	0.00	0.00	0.00
	BBB	0.00	0.00	0.00	0.00	0.00	0.00	0.00	0.00	0.00	0.00	0.00	0.00
	CCC	0.00	0.00	0.00	0.00	0.00	0.00	0.00	0.00	0.00	0.00	0.00	0.00
		0.00	0.00	0.00	0.00	0.00	0.00	0.00	0.00	0.00	0.00	0.00	0.00
SUMA DEL MES		9,648.68	9,648.68	9,648.68	33,770.40	33,770.40	33,770.40	4,824.34	4,824.34	4,824.34	48,243.42	96,486.85	144,730.27
SUMAS ACUMULADAS		9,648.68	19,297.37	28,946.05	62,716.45	96,486.85	130,257.24	135,081.59	139,905.93	144,730.27	48,243.42	96,486.85	144,730.27
ACUMULADO DEL TRIMESTRE				28,946.05			101,311.19			14,473.03			144,730.27


Mtro. Gustavo A. Cárdenas Cutiño
 Director de Finanzas


Mtra. Paola Lyzette Corona Gutiérrez
 Coordinadora General de Planeación y Evaluación


Dr. Ricardo Villanueva Lomeli
 Rector General


L.C.P. Alfredo Nájjar Fuentes
 Contralor General



UNIVERSIDAD DE GUADALAJARA

IV. Estados Financieros



U. de Guadalajara

Del 01 de enero al 31 de marzo de 2023

(Miles de pesos)

RESUMEN DE ESTADO DE ACTIVIDADES

	MARZO	
INGRESOS		
RECURSOS FEDERALES	1,686,446.00	100.00%
TOTAL DE INGRESOS FEDERALES	<u>1,686,446.00</u>	100.00%
EGRESOS		
PLANTILLA	1,541,715.73	91.42%
MATERIALES SUMINISTROS	28,946.05	1.72%
GASTOS GENERALES	101,311.19	6.01%
OTROS	14,473.03	0.86%
TOTAL DE EGRESOS FEDERALES	<u>1,686,446.00</u>	100.00%
UTILIDAD O PÉRDIDA	<u>0.00</u>	0.00%


Mtro. Gustavo A. Cárdenas Cutiño
Director de Finanzas


Dr. Ricardo Villanueva Lomeli
Rector General


NOTA:

La información presentada en este formato, no exime la entrega de la Fracción IV, "Los estados de situación financiera, analítico, así como el de origen y aplicación de recursos públicos federales", mismos que deberán anexar en la entrega trimestral.

Universidad de Guadalajara
Organismo Público Descentralizado
Estado de Actividades
Del 1 de Enero al 31 de Marzo de 2023
(Cifras expresadas en pesos mexicanos)

Concepto	2023	2022
INGRESOS Y OTROS BENEFICIOS		
Ingresos de Gestión	\$565,587,583.05	\$441,196,271.23
Impuestos	\$0.00	\$0.00
Cuotas y Aportaciones de Seguridad Social	\$0.00	\$0.00
Contribuciones de Mejoras	\$0.00	\$0.00
Derechos	\$0.00	\$0.00
Productos	\$81,262,228.29	\$33,183,724.44
Aprovechamientos	\$0.00	\$0.00
Ingresos por Venta de Bienes y Prestación de Servicios	\$484,325,354.76	\$408,012,546.79
Participaciones, Aportaciones, Convenios, Incentivos Derivados de la Colaboración Fiscal, Fondos Distintos de Aportaciones, Transferencias, Asignaciones, Subsidios y Subvenciones, y Pensiones y Jubilaciones	\$3,418,427,422.18	\$3,127,684,189.52
Participaciones, Aportaciones, Convenios, Incentivos Derivados de la Colaboración Fiscal y Fondos Distintos de Aportaciones	\$22,466,084.90	\$15,765,597.56
Transferencias, Asignaciones, Subsidios y Subvenciones, y Pensiones y Jubilaciones	\$3,395,961,337.28	\$3,111,918,591.96
Otros ingresos y beneficios	\$35,909,835.31	\$5,606,943.14
Ingresos Financieros	\$0.00	\$0.00
Incremento por Variación de Inventarios	\$0.00	\$0.00
Disminución del Exceso de Estimaciones por Pérdida o Deterioro u Obsolescencia	\$0.00	\$0.00
Disminución del Exceso de Provisiones	\$0.00	\$0.00
Otros Ingresos y Beneficios Varios	\$35,909,835.31	\$5,606,943.14
TOTAL DE INGRESOS Y OTROS BENEFICIOS	\$4,019,924,840.54	\$3,574,487,403.89
GASTOS Y OTRAS PÉRDIDAS		
Gastos de Funcionamiento	\$2,683,209,838.92	\$2,515,988,200.89
Servicios Personales	\$2,505,889,112.68	\$2,401,490,173.54
Materiales y Suministros	\$41,664,410.00	\$25,261,385.56
Servicios Generales	\$135,656,316.24	\$89,236,641.79
Transferencias, Asignaciones, Subsidios y Otras Ayudas	\$9,482,713.74	\$2,346,456.11
Transferencias Internas y Asignaciones al Sector Público	\$0.00	\$0.00
Transferencias al Resto del Sector Público	\$0.00	\$0.00
Subsidios y Subvenciones	\$0.00	\$0.00
Ayudas Sociales	\$9,482,713.74	\$2,346,456.11
Pensionamientos y Jubilaciones	\$0.00	\$0.00
Transferencias a Fideicomisos, Mandatos y Contratos Análogos	\$0.00	\$0.00
Transferencias a la Seguridad Social	\$0.00	\$0.00
Donativos	\$0.00	\$0.00
Transferencias al Exterior	\$0.00	\$0.00
Participaciones y Aportaciones	\$0.00	\$0.00
Participaciones	\$0.00	\$0.00
Aportaciones	\$0.00	\$0.00
Convenios	\$0.00	\$0.00
Intereses, Comisiones y Otros Gastos de la Deuda Pública	\$0.00	\$0.00
Intereses de la Deuda Pública	\$0.00	\$0.00
Comisiones de la Deuda Pública	\$0.00	\$0.00
Gastos de la Deuda Pública	\$0.00	\$0.00
Costo por Coberturas	\$0.00	\$0.00
Apoyos Financieros	\$0.00	\$0.00
Otros Gastos y Pérdidas Extraordinarias	\$267,824,673.32	\$247,855,495.85
Estimaciones, Depreciaciones, Deterioros, Obsolescencia y Amortizaciones	\$264,582,833.32	\$247,130,570.47
Provisiones	\$0.00	\$0.00
Disminución de Inventarios	\$0.00	\$0.00
Otros Gastos	\$3,241,840.00	\$724,925.38
Inversión Pública	\$0.00	\$0.00
Inversión Pública no Capitalizable	\$0.00	\$0.00
TOTAL DE GASTOS Y OTRAS PÉRDIDAS	\$2,960,517,225.98	\$2,766,190,152.85
Resultados del Ejercicio (Ahorro/Desahorro)	\$1,059,407,614.56	\$808,297,251.04


Mtro. Gustavo A. Cárdenas Curiño
Director de Finanzas


Dr. Ricardo Villanueva Lomeli
Rector General


C.P. Alfredo Najar Fuentes
Controlador General

Universidad de Guadalajara
Organismo Público Descentralizado
Estado de Situación Financiera
al 31 de Marzo de 2023
(Cifras expresadas en pesos mexicanos)

Concepto	2023	2022	Concepto	2023	2022
ACTIVO			PASIVO		
Activo Circulante			Pasivo Circulante		
Efectivo y Equivalentes	\$2,531,286,725.69	\$2,577,620,838.72	Cuentas por Pagar a Corto Plazo	\$260,051,026.29	\$585,508,139.43
Derechos a Recibir Efectivo o Equivalentes	\$217,822,780.19	\$229,146,649.62	Documentos por Pagar a Corto Plazo	\$0.00	\$0.00
Derechos a Recibir Bienes o Servicios	\$1,152,915.49	\$370,472.75	Porción a Corto Plazo de la Deuda Pública a Largo Plazo	\$0.00	\$0.00
Inventarios	\$0.00	\$0.00	Títulos y Valores a Corto Plazo	\$0.00	\$0.00
Almacenes	\$0.00	\$0.00	Pasivos Diferidos a Corto Plazo	\$0.00	\$0.00
Estimación por Pérdida o Deterioro de Activos Circulantes	\$0.00	\$0.00	Fondos y Bienes de Terceros en Garantía y/o Administración a Corto Plazo	\$12,932,039.48	\$16,078,709.32
Otros Activos Circulantes	\$3,539,698.56	\$3,980,914.22	Provisiones a Corto Plazo	\$1,663,651.00	\$11,008,211.78
			Otros Pasivos a Corto Plazo	\$14,389,127.53	\$19,030,635.66
Total de Activos Circulantes	\$2,753,802,119.93	\$2,811,118,875.31	Total de Pasivos Circulantes	\$289,035,844.30	\$631,625,696.19
ACTIVO NO CIRCULANTE			PASIVO NO CIRCULANTE		
Inversiones Financieras a Largo Plazo	\$1,309,296,280.85	\$1,148,256,845.70	Cuentas por Pagar a Largo Plazo	\$0.00	\$0.00
Derechos a Recibir Efectivo o Equivalentes a Largo Plazo	\$28,450,595.12	\$34,129,023.28	Documentos por Pagar a Largo Plazo	\$0.00	\$0.00
Bienes Inmuebles, Infraestructura y Construcciones en Proceso	\$38,430,371,731.21	\$37,830,734,784.73	Deuda Pública a Largo Plazo	\$0.00	\$0.00
Bienes Muebles	\$6,278,929,368.73	\$6,130,500,072.84	Pasivos Diferidos a Largo Plazo	\$0.00	\$0.00
Activos Intangibles	\$144,123,232.38	\$130,848,763.52	Fondos y Bienes de Terceros en Garantía y/o Administración a Largo Plazo	\$0.00	\$0.00
Depreciación, Deterioro y Amortización Acumulada de Bienes	-\$8,551,316,972.17	-\$7,714,689,518.70	Provisiones a Largo Plazo	\$139,262,491.56	\$139,262,491.56
Activos Diferidos	\$94,427,266.42	\$158,873,933.72			
Estimación por Pérdida o Deterioro de Activos no Circulantes	\$0.00	\$0.00	Total de Pasivos No Circulantes	\$139,262,491.56	\$139,262,491.56
Otros Activos no Circulantes	\$0.00	\$0.00			
Total de Activos No Circulantes	\$37,734,281,502.54	\$37,718,653,905.09	TOTAL DEL PASIVO	\$428,298,335.86	\$770,888,187.75
TOTAL DEL ACTIVO	\$40,488,083,622.47	\$40,529,772,780.40	HACIENDA PÚBLICA / PATRIMONIO		
CUENTAS DE ORDEN			Hacienda pública / Patrimonio contribuido	\$520,964,073.07	\$514,494,953.07
Fideicomiso vivienda universitarios 47192-0	\$0.00	\$0.00	Aportaciones	\$0.00	\$0.00
Fideicomiso pensiones y jubilaciones	\$17,544,226,508.75	\$17,259,158,341.34	Donaciones de Capital	\$520,964,073.07	\$514,494,953.07
Bienes bajo contrato en comodato	\$280,207,445.61	\$280,207,445.61	Actualización de la Hacienda Pública/Patrimonio	\$0.00	\$0.00
Demandas judicial en proceso de resolución	\$214,205,578.51	\$203,430,572.33	Hacienda pública / Patrimonio generado	\$39,538,821,213.54	\$39,244,389,639.58
Total cuentas de orden	\$18,038,639,532.87	\$17,742,796,359.28	Resultados del Ejercicio (Ahorro/Desahorro)	\$1,059,407,614.56	\$808,297,251.04
			Resultados de Ejercicios anteriores	\$27,135,101,298.09	\$27,091,780,087.65
			Revalúos	\$11,344,312,300.89	\$11,344,312,300.89
			Reservas	\$0.00	\$0.00
			Rectificaciones de Resultados de Ejercicios Anteriores	\$0.00	\$0.00
			Exceso o Insuficiencia en la Actualización de la Hacienda Pública/Patrimonio	\$0.00	\$0.00
			Resultado por Posición Monetaria	\$0.00	\$0.00
			Resultado por Tenencia de Activos no Monetarios	\$0.00	\$0.00
			Total Hacienda Pública / Patrimonio	\$40,059,785,286.61	\$39,758,884,592.65
			TOTAL DEL PASIVO Y HACIENDA PÚBLICA/PATRIMONIO	\$40,488,083,622.47	\$40,529,772,780.40
			CUENTAS DE ORDEN		
			Vivienda trabajadores universitarios 47192-0	\$0.00	\$0.00
			Jubilaciones y pensiones trabajadores	\$17,544,226,508.75	\$17,259,158,341.34
			Contrato de comodato por bienes	\$280,207,445.61	\$280,207,445.61
			Resoluciones de demandas en proceso judicial	\$214,205,578.51	\$203,430,572.33
			Total cuentas de orden	\$18,038,639,532.87	\$17,742,796,359.28

Mtro. Gustavo A. Cárdenas Cullín
Director de Finanzas


Dr. Ricardo Villanueva Lomeli
Rector General

C.P. Alfredo Najar Fuentes
Contralor General

Universidad de Guadalajara
 Organismo Público Descentralizado
Estado de Variación en la Hacienda Pública
 Del 1 de Enero al 31 de Marzo de 2023
 (Cifras expresadas en pesos mexicanos)

Concepto	Hacienda Pública/Patrimonio Contribuido	Hacienda Pública/Patrimonio Generado de Ejercicios Anteriores	Hacienda Pública/Patrimonio Generado del Ejercicio	Exceso o Insuficiencia en la actualización de la Hacienda Pública/Patrimonio	Total
Hacienda Pública/Patrimonio Contribuido Neto de 2022	\$514,494,953.07				\$514,494,953.07
Aportaciones					
Donaciones de capital	\$514,494,953.07				\$514,494,953.07
Actualización de la Hacienda Pública/Patrimonio					
Hacienda Pública/Patrimonio Generado Neto de 2022		\$38,436,092,388.54	\$808,297,251.04		\$39,244,389,639.58
Resultados del Ejercicio (Ahorro/Desahorro)			\$808,297,251.04		\$808,297,251.04
Resultados de ejercicios anteriores		\$27,091,780,087.65			\$27,091,780,087.65
Revalúos		\$11,344,312,300.89			\$11,344,312,300.89
Reservas					
Rectificaciones de Resultados de Ejercicios Anteriores					
Exceso o Insuficiencia en la Actualización de la Hacienda Pública/Patrimonio Neto de 2022					
Resultado por Posición Monetaria					
Resultado por Tenencia de Activos no Monetarios					
Hacienda Pública/Patrimonio Neto Final de 2022	\$514,494,953.07	\$38,436,092,388.54	\$808,297,251.04		\$39,758,884,592.65
Cambios en la Hacienda Pública/Patrimonio Contribuido Neto de 2023	\$6,469,120.00				\$6,469,120.00
Aportaciones					
Donaciones de Capital	\$6,469,120.00				\$6,469,120.00
Actualización de la Hacienda Pública/Patrimonio					
Variaciones de la Hacienda Pública/Patrimonio Generado Neto de 2023		\$43,321,210.44	\$251,110,363.52		\$294,431,573.96
Resultados del Ejercicio (Ahorro/Desahorro)			\$1,059,407,614.56		\$1,059,407,614.56
Resultados de Ejercicios Anteriores		\$43,321,210.44			\$43,321,210.44
Revalúos					
Reservas					
Rectificaciones de Resultados de Ejercicios Anteriores					
Cambios en el Exceso o Insuficiencia en la Actualización de la Hacienda Pública/Patrimonio Neto de 2023					
Resultado por Posición Monetaria					
Resultado por Tenencia de Activos no Monetarios					
Hacienda Pública/Patrimonio Neto Final de 2023	\$520,964,073.07	\$38,479,413,698.98	\$1,059,407,614.56		\$40,059,785,286.61


 Mtro. Gustavo A. Cárdenas Cutiño
 Director de Finanzas


 Dr. Ricardo Villanueva Lomeli
 Rector General



 C. P. Alfredo Najer Fuentes
 Contralor General

Bajo protesta de decir verdad declaramos que los Estados Financieros son razonablemente correctos y son responsabilidad del emisor

Universidad de Guadalajara
 Organismo Público Descentralizado
 Estado de Cambios en la Situación Financiera
 Del 1 de Enero al 31 de Marzo de 2023
 (Cifras expresadas en pesos mexicanos)

Concepto	Origen	Aplicación
ACTIVO		
Activo Circulante		
Efectivo y Equivalentes	\$46,334,113.03	\$0.00
Derechos a Recibir Efectivo o Equivalentes	\$11,323,869.43	\$0.00
Derechos a Recibir Bienes o Servicios	\$0.00	\$782,442.74
Inventarios	\$0.00	\$0.00
Almacenes	\$0.00	\$0.00
Estimación por Pérdida o Deterioro de Activos Circulantes	\$0.00	\$0.00
Otros Activos Circulantes	\$441,215.66	\$0.00
Activo No Circulante		
Inversiones Financieras a Largo Plazo	\$0.00	\$161,039,435.15
Derechos a Recibir Efectivo o Equivalentes a Largo Plazo	\$5,678,428.16	\$0.00
Bienes Inmuebles, Infraestructura y Construcciones en Proceso	\$0.00	\$599,636,946.48
Bienes Muebles	\$0.00	\$148,429,295.89
Activos Intangibles	\$0.00	\$13,274,468.86
Depreciación, Deterioro y Amortización Acumulada de Bienes	\$836,627,453.47	\$0.00
Activos Diferidos	\$64,446,667.30	\$0.00
Estimación por Pérdida o Deterioro de Activos no Circulantes	\$0.00	\$0.00
Otros Activos no Circulantes	\$0.00	\$0.00
PASIVO		
Pasivo Circulante		
Cuentas por Pagar a Corto Plazo	\$0.00	\$325,457,113.14
Documentos por Pagar a Corto Plazo	\$0.00	\$0.00
Porción a Corto Plazo de la Deuda Pública a Largo Plazo	\$0.00	\$0.00
Títulos y Valores a Corto Plazo	\$0.00	\$0.00
Pasivos Diferidos a Corto Plazo	\$0.00	\$0.00
Fondos y Bienes de Terceros en Garantía y/o Administración a Corto Plazo	\$0.00	\$3,146,669.84
Provisiones a Corto Plazo	\$0.00	\$9,344,560.78
Otros Pasivos a Corto Plazo	\$0.00	\$4,641,508.13
Pasivo No Circulante		
Cuentas por Pagar a Largo Plazo	\$0.00	\$0.00
Documentos por Pagar a Largo Plazo	\$0.00	\$0.00
Deuda Pública a Largo Plazo	\$0.00	\$0.00
Pasivos Diferidos a Largo Plazo	\$0.00	\$0.00
Fondos y Bienes de Terceros en Garantía y/o Administración a Largo Plazo	\$0.00	\$0.00
Provisiones a Largo Plazo	\$0.00	\$0.00
HACIENDA PÚBLICA/PATRIMONIO		
Hacienda Pública/Patrimonio Contribuido		
Aportaciones	\$0.00	\$0.00
Donaciones de Capital	\$6,469,120.00	\$0.00
Actualización de la Hacienda Pública/Patrimonio	\$0.00	\$0.00
Hacienda Pública/Patrimonio Generado		
Resultados del Ejercicio (Ahorro/ Desahorro)	\$251,110,363.52	\$0.00
Resultados de Ejercicios Anteriores	\$43,321,210.44	\$0.00
Revalúos	\$0.00	\$0.00
Reservas	\$0.00	\$0.00
Rectificaciones de Resultados de Ejercicios Anteriores	\$0.00	\$0.00
Exceso o Insuficiencia en la Actualización de la Hacienda Pública/Patrimonio	\$0.00	\$0.00
Resultado por Posición Monetaria	\$0.00	\$0.00
Resultado por Tenencia de Activos no Monetarios	\$0.00	\$0.00
TOTALES	\$1,265,752,441.01	\$1,265,752,441.01


 Mtro. Gustavo A. Castellanos-Cortés
 Director de Finanzas



 Dr. Ricardo Villanueva Lemeli
 Rector General


 C. P. Alfredo Najar Fuentes
 Contralor General

Universidad de Guadalajara
Organismo Público Descentralizado
Estado Analítico del Activo
Del 1 de Enero al 31 de Marzo de 2023
 (Cifras expresadas en pesos mexicanos)

Concepto	Saldo Inicial	Cargos del Periodo	Abonos del Periodo	Saldo Final	Variación del Periodo
ACTIVO	\$40,024,836,124.59	\$361,683,877,436.37	\$361,220,629,938.49	\$40,488,083,622.47	\$463,247,497.88
Activo Circulante	\$2,069,784,605.53	\$271,504,368,043.91	\$270,820,350,529.51	\$2,753,802,119.93	\$684,017,514.40
Efectivo y Equivalentes	\$1,850,021,404.18	\$267,455,585,495.87	\$266,774,320,174.36	\$2,531,286,725.69	\$681,265,321.51
Derechos a Recibir Efectivo o Equivalentes	\$208,861,884.77	\$4,044,992,881.84	\$4,036,031,986.42	\$217,822,780.19	\$8,960,895.42
Derechos a Recibir Bienes o Servicios	\$0.00	\$2,829,424.03	\$1,676,508.54	\$1,152,915.49	\$1,152,915.49
Inventarios	\$0.00	\$0.00	\$0.00	\$0.00	\$0.00
Almacenes	\$0.00	\$0.00	\$0.00	\$0.00	\$0.00
Estimación por Pérdida o Deterioro de Activos Circulantes	\$0.00	\$0.00	\$0.00	\$0.00	\$0.00
Otros Activos Circulantes	\$10,901,316.58	\$960,242.17	\$8,321,860.19	\$3,539,698.56	-\$7,361,618.02
Activo No Circulante	\$37,955,051,519.06	\$90,179,509,392.46	\$90,400,279,408.98	\$37,734,281,502.54	-\$220,770,016.52
Inversiones Financieras a Largo Plazo	\$1,366,757,724.73	\$89,741,522,598.22	\$89,798,984,042.10	\$1,309,296,280.85	-\$57,461,443.88
Derechos a Recibir Efectivo o Equivalentes a Largo Plazo	\$35,624,219.08	\$392,023.94	\$7,565,647.90	\$28,450,595.12	-\$7,173,623.96
Bienes Inmuebles, Infraestructura y Construcciones en Proceso	\$38,311,620,309.59	\$312,514,636.70	\$193,763,215.08	\$38,430,371,731.21	\$118,751,421.62
Bienes Muebles	\$6,304,476,551.63	\$29,728,502.67	\$55,275,685.57	\$6,278,929,368.73	-\$25,547,182.90
Activos Intangibles	\$137,510,457.63	\$21,125,993.12	\$14,513,218.37	\$144,123,232.38	\$6,612,774.75
Depreciación, Deterioro y Amortización Acumulada de Bienes	-\$8,354,844,066.05	\$46,236,914.52	\$242,709,820.64	-\$8,551,316,972.17	-\$196,472,906.12
Activos Diferidos	\$153,906,322.45	\$27,988,723.29	\$87,467,779.32	\$94,427,266.42	-\$59,479,056.03
Estimación por Pérdida o Deterioro de Activos no Circulantes	\$0.00	\$0.00	\$0.00	\$0.00	\$0.00
Otros Activos no Circulantes	\$0.00	\$0.00	\$0.00	\$0.00	\$0.00


 Mario Gerardo A. Cárdenas Cárdenas
 Director de Finanzas


 Dr. Ricardo Villanueva Lemeli
 Rector General


 P. Alfredo Najjar Fuentes
 Contralor General


Bajo protesta de decir verdad declaramos que los Estados Financieros son razonablemente correctos y son responsabilidad del emisor

Universidad de Guadalajara
 Organismo Público Descentralizado
Estado Analítico de la Deuda Pública y Otros Pasivos
 Del 1 de Enero al 31 de Marzo de 2023
 (Cifras expresadas en pesos mexicanos)

Denominación de las Deudas	Moneda de Contratación	Institución o País Acreedor	Saldo Inicial del Período	Saldo Final del Período
DEUDA PÚBLICA				
Corto Plazo				
Deuda Interna				
Instituciones de Crédito			\$0.00	\$0.00
Títulos y Valores			\$0.00	\$0.00
Arrendamientos Financieros				
Deuda Externa				
Organismos Financieros Internacionales			\$0.00	\$0.00
Deuda Bilateral			\$0.00	\$0.00
Títulos y Valores				
Arrendamientos Financieros			\$0.00	\$0.00
Subtotal de Deuda Pública a Corto Plazo			\$0.00	\$0.00
Largo Plazo				
Deuda Interna				
Instituciones de Crédito			\$0.00	\$0.00
Títulos y Valores				
Arrendamientos Financieros				
Deuda Externa				
Organismos Financieros Internacionales				
Deuda Bilateral				
Títulos y Valores				
Arrendamientos Financieros				
Subtotal de Deuda Pública a Largo Plazo			\$0.00	\$0.00
Total de Otros Pasivos			\$737,930,459.33	\$428,298,335.86
Total de Deuda Pública y Otros Pasivos			\$737,930,459.33	\$428,298,335.86



Mtro. Gustavo A. Cárdenas Cubiño
 Director de Finanzas



Dr. Ricardo Villanueva Lemeli
 Rector General



C. Alfredo Najal Fuentes
 Contralor General

Bajo protesta de decir verdad declaramos que los Estados Financieros son razonablemente correctos y son responsabilidad del emisor



UNIVERSIDAD DE GUADALAJARA

V. La información sobre matrícula de inicio y fin de cada ciclo escolar

INFORME DE MATRÍCULA

NOMBRE DE LA INSTITUCIÓN: UNIVERSIDAD DE GUADALAJARA

Fecha de Captura: 24/03/2023

Informe Reportado del Trimestre:			
1°	2°	3°	4°
X			

MODALIDAD ESCOLARIZADA

NOMBRE DEL CAMPUS	NIVEL	ESCUELA	MUNICIPIO	PRIMER INGRESO			RE INGRESO			MATRÍCULA TOTAL		
				H	M	Total	H	M	Total	H	M	Total
TECNICO EN MUSICA												
		CENTRO UNIVERSITARIO DE ARTE ARQUITECTURA Y DISEÑO SEDE EX CLAUSTRO DE SAN ADOLFO	GUADALAJARA	0	0	0	223	114	337	223	114	337
TOTAL				0	0	0	223	114	337	223	114	337
LICEN												
		CENTRO UNIVERSITARIO DE ARTE ARQUITECTURA Y DISEÑO	GUADALAJARA	115	89	204	1,064	873	1,937	1,186	978	2,164
		CENTRO UNIVERSITARIO DE ARTE ARQUITECTURA Y DISEÑO	GUADALAJARA	12	51	63	46	437	523	58	528	586
		CENTRO UNIVERSITARIO DE ARTE ARQUITECTURA Y DISEÑO	GUADALAJARA	8	37	45	86	241	307	74	278	352
		CENTRO UNIVERSITARIO DE ARTE ARQUITECTURA Y DISEÑO	GUADALAJARA	45	38	83	745	380	536	290	391	601
		CENTRO UNIVERSITARIO DE ARTE ARQUITECTURA Y DISEÑO	GUADALAJARA	50	108	158	375	732	1,127	425	840	1,265
		CENTRO UNIVERSITARIO DE ARTE ARQUITECTURA Y DISEÑO	GUADALAJARA	7	16	23	72	108	178	78	124	200
		CENTRO UNIVERSITARIO DE ARTE ARQUITECTURA Y DISEÑO	GUADALAJARA	19	15	34	147	136	283	160	151	311
		CENTRO UNIVERSITARIO DE ARTE ARQUITECTURA Y DISEÑO SEDE EX CLAUSTRO DE SAN ADOLFO	GUADALAJARA	0	0	0	136	70	205	135	70	205
		CENTRO UNIVERSITARIO DE ARTE ARQUITECTURA Y DISEÑO SEDE EX CLAUSTRO DE SANTA MARIA	GUADALAJARA	14	8	22	47	31	78	61	35	100
		CENTRO UNIVERSITARIO DE ARTE ARQUITECTURA Y DISEÑO SEDE EX CLAUSTRO DE SANTA MARIA	GUADALAJARA	13	20	33	73	189	262	83	308	362
		CENTRO UNIVERSITARIO DE ARTE ARQUITECTURA Y DISEÑO SEDE EX CLAUSTRO DE SANTA MARIA	GUADALAJARA	11	14	25	78	82	168	87	108	193
		CENTRO UNIVERSITARIO DE ARTE ARQUITECTURA Y DISEÑO SEDE EX CLAUSTRO DE SANTA MARIA	GUADALAJARA	19	30	49	185	223	418	214	263	467
		CENTRO UNIVERSITARIO DE ARTE ARQUITECTURA Y DISEÑO SEDE EX CLAUSTRO DE SANTA MARIA	GUADALAJARA	22	36	58	158	338	496	180	314	554
TOTAL				332	474	806	2,719	3,807	6,526	3,051	4,281	7,332
MTRIA												
		CENTRO UNIVERSITARIO DE ARTE ARQUITECTURA Y DISEÑO	GUADALAJARA	0	0	0	13	7	20	13	7	20
		CENTRO UNIVERSITARIO DE ARTE ARQUITECTURA Y DISEÑO	GUADALAJARA	0	0	0	1	5	6	1	5	6
		CENTRO UNIVERSITARIO DE ARTE ARQUITECTURA Y DISEÑO	GUADALAJARA	0	0	0	6	6	12	6	6	12
		CENTRO UNIVERSITARIO DE ARTE ARQUITECTURA Y DISEÑO	GUADALAJARA	0	0	0	7	6	13	7	6	13
		CENTRO UNIVERSITARIO DE ARTE ARQUITECTURA Y DISEÑO	GUADALAJARA	0	0	0	3	7	10	3	7	10
		CENTRO UNIVERSITARIO DE ARTE ARQUITECTURA Y DISEÑO	GUADALAJARA	8	13	21	6	19	25	17	28	45

INFORME DE MATRÍCULA

NOMBRE DE LA INSTITUCIÓN: UNIVERSIDAD DE GUADALAJARA

Fecha de Captura: 24/03/2023

Informe Reportado del Trimestre:			
1°	2°	3°	4°
X			

MAESTRIA EN PROCESOS Y EXPRESION GRAFICA EN LA PROYECCION ARQUITECTONICA LIBRANA	CENTRO UNIVERSITARIO DE ARTE ARQUITECTURA Y DISEÑO	GUADALAJARA	0	0	0	14	13	27	14	13	27
MAESTRIA EN URBANISMO Y TERRITORIO	CENTRO UNIVERSITARIO DE ARTE ARQUITECTURA Y DISEÑO	GUADALAJARA	4	6	10	5	7	12	0	13	22
MAESTRIA EN EDUCACION Y EMPLEO PARA LAS ARTES	CENTRO UNIVERSITARIO DE ARTE ARQUITECTURA Y DISEÑO SEDE EX CLAUSTRO DE SANTA MARIA	GUADALAJARA	7	6	13	0	0	0	7	6	13
MAESTRIA EN LIDERANCIAS	CENTRO UNIVERSITARIO DE ARTE ARQUITECTURA Y DISEÑO SEDE EX CLAUSTRO DE SANTA MARIA	GUADALAJARA	0	0	0	1	1	2	1	1	2
TOTAL			19	25	44	20	21	42	22	33	55
DOCTO			H	M	Total	H	M	Total	H	M	Total
DOCTORADO EN ARTE Y CULTURA	CENTRO UNIVERSITARIO DE ARTE ARQUITECTURA Y DISEÑO	GUADALAJARA	0	0	0	8	0	8	0	0	0
DOCTORADO EN CIUDAD, TERRITORIO Y SUSTENTABILIDAD	CENTRO UNIVERSITARIO DE ARTE ARQUITECTURA Y DISEÑO	GUADALAJARA	0	0	0	18	11	29	10	11	21
DOCTORADO EN INNOVACION PARA EL DESARROLLO SUSTENTABLE	CENTRO UNIVERSITARIO DE ARTE ARQUITECTURA Y DISEÑO	GUADALAJARA	4	3	7	4	3	7	0	0	0
TOTAL			4	3	7	30	20	50	10	11	21
TOTAL CAMPUS			355	502	857	3,031	4,009	7,040	3,386	4,511	7,897

NOMBRE DEL CAMPUS	NIVEL	ESCUELA	MUNICIPIO	CENTRO UNIVERSITARIO DE LOS ALTOS								
				PRIMER INGRESO			RE INGRESO			MATRICULA TOTAL		
				H	M	Total	H	M	Total	H	M	Total
ABOGADO	LICEN	CENTRO UNIVERSITARIO DE LOS ALTOS	TEPATITLAN DE MORELOS	13	30	43	103	212	315	110	242	358
INGENIERIA AGRONOMICIA	LICEN	CENTRO UNIVERSITARIO DE LOS ALTOS	TEPATITLAN DE MORELOS	0	0	0	90	72	162	90	72	162
INGENIERIA EN COMPUTACION	LICEN	CENTRO UNIVERSITARIO DE LOS ALTOS	TEPATITLAN DE MORELOS	0	0	0	125	25	150	125	25	150
INGENIERIA EN SISTEMAS DE COMPUTACION	LICEN	CENTRO UNIVERSITARIO DE LOS ALTOS	TEPATITLAN DE MORELOS	0	0	0	0	36	36	0	36	72
LICENCIATURA EN ADMINISTRACION	LICEN	CENTRO UNIVERSITARIO DE LOS ALTOS	TEPATITLAN DE MORELOS	20	20	40	104	144	248	124	164	288
LICENCIATURA EN ODONTOLOGIA DENTARIA	LICEN	CENTRO UNIVERSITARIO DE LOS ALTOS	TEPATITLAN DE MORELOS	17	28	45	117	330	447	134	300	434
LICENCIATURA EN CONTADURIA PUBLICA	LICEN	CENTRO UNIVERSITARIO DE LOS ALTOS	TEPATITLAN DE MORELOS	18	23	41	91	181	272	100	204	274

INFORME DE MATRÍCULA

NOMBRE DE LA INSTITUCIÓN: UNIVERSIDAD DE GUADALAJARA

Fecha de Captura: 24/03/2023

Informe Reportado del Trimestre:			
1°	2°	3°	4°

			1°	2°	3°	4°	Total	H	M	Total	H	M	Total
LICENCIATURA EN ENFERMERIA	CENTRO UNIVERSITARIO DE LOS ALTOS	TEPATITLAN DE MORELOS	8	31	36	88	263	341	64	318	360		360
LICENCIATURA EN MEDICINA VETERINARIA Y ZOOTECNIA	CENTRO UNIVERSITARIO DE LOS ALTOS	TEPATITLAN DE MORELOS	22	25	47	153	181	294	155	188	341		341
LICENCIATURA EN NEGOCIOS INTERNACIONALES	CENTRO UNIVERSITARIO DE LOS ALTOS	TEPATITLAN DE MORELOS	18	24	43	101	187	298	119	229	348		348
LICENCIATURA EN NUTRICION	CENTRO UNIVERSITARIO DE LOS ALTOS	TEPATITLAN DE MORELOS	8	30	44	43	273	315	50	368	393		393
LICENCIATURA EN PSICOLOGIA	CENTRO UNIVERSITARIO DE LOS ALTOS	TEPATITLAN DE MORELOS	8	33	39	47	290	307	53	360	348		348
LICENCIATURA EN QUIMICO FARMACEUTICO BIOLOGO	CENTRO UNIVERSITARIO DE LOS ALTOS	TEPATITLAN DE MORELOS	5	32	41	0	0	0	0	30	41		41
MEDICO CIRUJANO Y PARTERO	CENTRO UNIVERSITARIO DE LOS ALTOS	TEPATITLAN DE MORELOS	15	24	40	100	389	481	207	303	530		530
ESPEC			TOTAL	H	M	Total	H	M	Total	H	M	Total	
ESPECIALIDAD EN ENDOCINOLOGIA	CENTRO UNIVERSITARIO DE LOS ALTOS	TEPATITLAN DE MORELOS	0	0	0	5	3	8	5	3	8		8
ESPECIALIDAD EN MEDICINA DE URGENCIAS	CENTRO UNIVERSITARIO DE LOS ALTOS	TEPATITLAN DE MORELOS	0	0	0	12	6	18	12	6	18		18
ESPECIALIDAD EN MEDICINA FAMILIAR	CENTRO UNIVERSITARIO DE LOS ALTOS	TEPATITLAN DE MORELOS	0	0	0	17	12	29	17	12	29		29
ESPECIALIDAD EN ODONTOPEDIATRIA	CENTRO UNIVERSITARIO DE LOS ALTOS	TEPATITLAN DE MORELOS	0	0	0	2	8	10	2	8	10		10
MTRIA			TOTAL	H	M	Total	H	M	Total	H	M	Total	
MAESTRIA EN PROCESOS INNOVADORES EN EL APRENDIZAJE	CENTRO UNIVERSITARIO DE LOS ALTOS	TEPATITLAN DE MORELOS	3	2	5	2	4	9	5	6	11		11
MAESTRIA EN PRODUCCION ANIMAL SUSTENTABLE	CENTRO UNIVERSITARIO DE LOS ALTOS	TEPATITLAN DE MORELOS	0	0	0	6	3	9	6	3	9		9
DOCTO			TOTAL	H	M	Total	H	M	Total	H	M	Total	
DOCTORADO EN BIOCIENCIAS	CENTRO UNIVERSITARIO DE LOS ALTOS	TEPATITLAN DE MORELOS	0	0	0	11	17	28	11	17	28		28
TOTAL CAMPUS			157	319	476	1,355	2,518	3,873	1,512	2,837	4,349		4,349

INFORME DE MATRICULA

NOMBRE DE LA INSTITUCIÓN: UNIVERSIDAD DE GUADALAJARA

Fecha de Captura: 24/03/2023

Informe Reportado del Trimestre:			
1°	2°	3°	4°
X			

NOMBRE DEL CAMPUS NIVEL LICEN	ESCUELA	MUNICIPIO	PRIMER INGRESO			RE INGRESO			MATRICULA TOTAL		
			H	M	Total	H	M	Total	H	M	Total
			TOTAL								
INGENIERO AGRONOMO	CENTRO UNIVERSITARIO DE CIENCIAS BIOLÓGICAS Y AGROPECUARIAS	ZAPOCAN	173	75	248	1,007	470	1,561	1,304	540	1,809
LICENCIATURA EN AGRONEGOCIOS	CENTRO UNIVERSITARIO DE CIENCIAS BIOLÓGICAS Y AGROPECUARIAS	ZAPOCAN	20	9	32	156	90	180	123	96	221
LICENCIATURA EN BIOLOGIA	CENTRO UNIVERSITARIO DE CIENCIAS BIOLÓGICAS Y AGROPECUARIAS	ZAPOCAN	100	127	220	717	1,000	1,717	810	1,127	1,561
LICENCIATURA EN CIENCIA DE LOS ALIMENTOS	CENTRO UNIVERSITARIO DE CIENCIAS BIOLÓGICAS Y AGROPECUARIAS	ZAPOCAN	9	25	34	57	126	183	66	181	217
LICENCIATURA EN MEDICINA VETERINARIA Y ZOOECIA	CENTRO UNIVERSITARIO DE CIENCIAS BIOLÓGICAS Y AGROPECUARIAS	ZAPOCAN	71	206	272	600	1,558	2,209	721	1,759	2,480
ESPEC			TOTAL			TOTAL			TOTAL		
ESPECIALIDAD EN PRODUCCIÓN PORCINA	CENTRO UNIVERSITARIO DE CIENCIAS BIOLÓGICAS Y AGROPECUARIAS	ZAPOCAN	3	3	6	0	0	0	3	3	6
MTRIA			TOTAL			TOTAL			TOTAL		
MAESTRIA EN AGRICULTURA PROTEGIDA	CENTRO UNIVERSITARIO DE CIENCIAS BIOLÓGICAS Y AGROPECUARIAS	ZAPOCAN	0	0	0	4	1	5	4	1	5
MAESTRIA EN CIENCIA DEL COMPORTAMIENTO	CENTRO UNIVERSITARIO DE CIENCIAS BIOLÓGICAS Y AGROPECUARIAS	ZAPOCAN	15	15	30	10	12	32	25	37	52
MAESTRIA EN CIENCIAS DE LA SALUD AMBIENTAL	CENTRO UNIVERSITARIO DE CIENCIAS BIOLÓGICAS Y AGROPECUARIAS	ZAPOCAN	0	0	0	2	12	14	2	12	14
MAESTRIA EN CIENCIAS EN BIOSISTEMATICA Y MANEJO DE RECURSOS NATURALES Y AGRICOLAS	CENTRO UNIVERSITARIO DE CIENCIAS BIOLÓGICAS Y AGROPECUARIAS	ZAPOCAN	0	0	0	12	17	29	17	17	20
MAESTRIA EN EDUCACION AMBIENTAL	CENTRO UNIVERSITARIO DE CIENCIAS BIOLÓGICAS Y AGROPECUARIAS	ZAPOCAN	0	0	0	2	21	23	2	20	23
MAESTRIA EN TECNOLOGIA DE SEMILLAS	CENTRO UNIVERSITARIO DE CIENCIAS BIOLÓGICAS Y AGROPECUARIAS	ZAPOCAN	1	0	1	1	0	1	2	0	3
MAESTRIA INTERINSTITUCIONAL EN PRODUCCION PECUARIA	CENTRO UNIVERSITARIO DE CIENCIAS BIOLÓGICAS Y AGROPECUARIAS	ZAPOCAN	0	0	0	4	5	9	4	8	9
DOCTO			TOTAL			TOTAL			TOTAL		
DOCTORADO EN CIENCIA DEL COMPORTAMIENTO	CENTRO UNIVERSITARIO DE CIENCIAS BIOLÓGICAS Y AGROPECUARIAS	ZAPOCAN	0	0	0	10	11	27	16	11	27
DOCTORADO EN CIENCIAS EN BIOSISTEMATICA, ECOLOGIA Y MANEJO DE RECURSOS NATURALES Y AGRICOLAS	CENTRO UNIVERSITARIO DE CIENCIAS BIOLÓGICAS Y AGROPECUARIAS	ZAPOCAN	0	0	0	21	11	32	25	11	30
TOTAL CAMPUS			337	455	852	2,687	3,333	6,020	3,084	3,788	6,878

INFORME DE MATRÍCULA

NOMBRE DE LA INSTITUCIÓN: UNIVERSIDAD DE GUADALAJARA

Fecha de Captura: 24/03/2023

Informe Reportado del Trimestre:			
1°	2°	3°	4°

NOMBRE DEL CAMPUS NIVEL LICEN	ESCUELA	MUNICIPIO	CENTRO UNIVERSITARIO DE CIENCIAS ECONOMICO ADMINISTRATIVAS								
			PRIMER INGRESO			RE INGRESO			MATRICULA TOTAL		
			H	M	Total	H	M	Total	H	M	Total
INGENIERIA EN NEGOCIOS	CENTRO UNIVERSITARIO DE CIENCIAS ECONOMICO ADMINISTRATIVAS	ZAPOCAN	86	52	140	278	270	548	366	333	699
LICENCIATURA EN ADMINISTRACION	CENTRO UNIVERSITARIO DE CIENCIAS ECONOMICO ADMINISTRATIVAS	ZAPOCAN	307	181	308	1,178	1,313	2,490	1,383	1,494	2,877
LICENCIATURA EN ADMINISTRACION FINANCIERA Y SISTEMAS	CENTRO UNIVERSITARIO DE CIENCIAS ECONOMICO ADMINISTRATIVAS	ZAPOCAN	181	98	259	995	771	1,766	1,158	860	2,018
LICENCIATURA EN ADMINISTRACION GUBERNAMENTAL Y POLITICAS PUBLICAS	CENTRO UNIVERSITARIO DE CIENCIAS ECONOMICO ADMINISTRATIVAS	ZAPOCAN	30	25	57	243	213	456	275	238	513
LICENCIATURA EN CONTADORIA PUBLICA	CENTRO UNIVERSITARIO DE CIENCIAS ECONOMICO ADMINISTRATIVAS	ZAPOCAN	242	231	473	1,478	1,543	3,021	1,720	1,774	3,494
LICENCIATURA EN ECONOMIA	CENTRO UNIVERSITARIO DE CIENCIAS ECONOMICO ADMINISTRATIVAS	ZAPOCAN	50	32	81	307	170	627	418	252	670
LICENCIATURA EN GESTION DE NEGOCIOS GASTRONOMICOS	CENTRO UNIVERSITARIO DE CIENCIAS ECONOMICO ADMINISTRATIVAS	ZAPOCAN	50	60	130	251	543	830	340	420	363
LICENCIATURA EN GESTION Y ECONOMIA AMBIENTAL	CENTRO UNIVERSITARIO DE CIENCIAS ECONOMICO ADMINISTRATIVAS	ZAPOCAN	29	22	51	938	164	370	135	185	321
LICENCIATURA EN MERCADOTECNIA	CENTRO UNIVERSITARIO DE CIENCIAS ECONOMICO ADMINISTRATIVAS	ZAPOCAN	126	187	313	875	1,190	2,365	1,321	1,377	2,378
LICENCIATURA EN NEGOCIOS INTERNACIONALES	CENTRO UNIVERSITARIO DE CIENCIAS ECONOMICO ADMINISTRATIVAS	ZAPOCAN	225	236	461	1,351	1,827	3,338	1,854	2,185	3,799
LICENCIATURA EN RECURSOS HUMANOS	CENTRO UNIVERSITARIO DE CIENCIAS ECONOMICO ADMINISTRATIVAS	ZAPOCAN	38	127	165	186	844	1,030	225	371	1,196
LICENCIATURA EN RELACIONES PUBLICAS Y COMUNICACION	CENTRO UNIVERSITARIO DE CIENCIAS ECONOMICO ADMINISTRATIVAS	ZAPOCAN	34	80	114	181	435	596	188	554	688
LICENCIATURA EN TECNOLOGIAS DE LA INFORMACION	CENTRO UNIVERSITARIO DE CIENCIAS ECONOMICO ADMINISTRATIVAS	ZAPOCAN	84	26	110	400	123	523	540	152	695
LICENCIATURA EN TURISMO	CENTRO UNIVERSITARIO DE CIENCIAS ECONOMICO ADMINISTRATIVAS	ZAPOCAN	68	152	267	224	808	1,029	379	357	1,298
TOTAL			1,436	1,523	2,959	8,240	10,347	18,587	9,678	11,876	21,548
MTRIA			H	M	Total	H	M	Total	H	M	Total
MAESTRIA EN ADMINISTRACION DE NEGOCIOS	CENTRO UNIVERSITARIO DE CIENCIAS ECONOMICO ADMINISTRATIVAS	ZAPOCAN	25	10	44	86	68	156	113	87	200
MAESTRIA EN ANALISIS TRIBUTARIO	CENTRO UNIVERSITARIO DE CIENCIAS ECONOMICO ADMINISTRATIVAS	ZAPOCAN	0	0	0	1	0	1	1	0	1
MAESTRIA EN CIENCIA DE LOS DATOS	CENTRO UNIVERSITARIO DE CIENCIAS ECONOMICO ADMINISTRATIVAS	ZAPOCAN	0	0	0	25	7	32	25	7	32
MAESTRIA EN DIRECCION DE MERCADOTECNIA	CENTRO UNIVERSITARIO DE CIENCIAS ECONOMICO ADMINISTRATIVAS	ZAPOCAN	8	3	9	30	41	71	38	44	80
MAESTRIA EN ECONOMIA	CENTRO UNIVERSITARIO DE CIENCIAS ECONOMICO ADMINISTRATIVAS	ZAPOCAN	0	0	0	13	5	18	13	5	18
MAESTRIA EN EDUCACION SUPERIOR INTERCULTURAL	CENTRO UNIVERSITARIO DE CIENCIAS ECONOMICO ADMINISTRATIVAS	ZAPOCAN	0	0	0	2	8	10	2	8	10
MAESTRIA EN ESTUDIOS DEL TURISMO	CENTRO UNIVERSITARIO DE CIENCIAS ECONOMICO ADMINISTRATIVAS	ZAPOCAN	0	0	0	3	1	3	2	1	3
MAESTRIA EN ESTUDIOS FISCALES	CENTRO UNIVERSITARIO DE CIENCIAS ECONOMICO ADMINISTRATIVAS	ZAPOCAN	18	11	27	30	24	54	46	35	61

INFORME DE MATRÍCULA

NOMBRE DE LA INSTITUCIÓN: UNIVERSIDAD DE GUADALAJARA

Fecha de Captura: 24/03/2023

Informe Reportado del Trimestre:			
1°	2°	3°	4°
X			

MAESTRIA EN FINANZAS	CENTRO UNIVERSITARIO DE CIENCIAS ECONOMICO ADMINISTRATIVAS	ZAPOCAN	11	10	21	40	44	80	56	54	140
MAESTRIA EN FINANZAS EMPRESARIALES	CENTRO UNIVERSITARIO DE CIENCIAS ECONOMICO ADMINISTRATIVAS	ZAPOCAN	0	0	0	1	0	1	1	0	1
MAESTRIA EN GESTION DE LA SEGURIDAD Y SALUD EN EL TRABAJO	CENTRO UNIVERSITARIO DE CIENCIAS ECONOMICO ADMINISTRATIVAS	ZAPOCAN	0	0	0	13	20	33	19	20	30
MAESTRIA EN GESTION Y POLITICAS DE LA EDUCACION SUPERIOR	CENTRO UNIVERSITARIO DE CIENCIAS ECONOMICO ADMINISTRATIVAS	ZAPOCAN	0	0	0	3	7	10	3	7	10
MAESTRIA EN INNOVACION SOCIAL Y GESTION DEL BIENESTAR	CENTRO UNIVERSITARIO DE CIENCIAS ECONOMICO ADMINISTRATIVAS	ZAPOCAN	5	6	11	7	16	23	12	26	36
MAESTRIA EN NEGOCIOS INTERNACIONALES	CENTRO UNIVERSITARIO DE CIENCIAS ECONOMICO ADMINISTRATIVAS	ZAPOCAN	0	0	0	2	3	5	7	3	6
MAESTRIA EN NEGOCIOS Y ESTUDIOS ECONOMICOS	CENTRO UNIVERSITARIO DE CIENCIAS ECONOMICO ADMINISTRATIVAS	ZAPOCAN	1	4	5	2	5	7	3	6	12
MAESTRIA EN POLITICAS PUBLICAS	CENTRO UNIVERSITARIO DE CIENCIAS ECONOMICO ADMINISTRATIVAS	ZAPOCAN	7	3	10	12	11	23	16	14	30
MAESTRIA EN RELACIONES ECONOMICAS INTERNACIONALES Y COOPERACION	CENTRO UNIVERSITARIO DE CIENCIAS ECONOMICO ADMINISTRATIVAS	ZAPOCAN	0	0	0	3	7	10	3	2	5
MAESTRIA EN RESOLUCION DE CONFLICTOS	CENTRO UNIVERSITARIO DE CIENCIAS ECONOMICO ADMINISTRATIVAS	ZAPOCAN	0	0	0	7	16	23	7	15	23
MAESTRIA EN TECNOLOGIAS DE INFORMACION	CENTRO UNIVERSITARIO DE CIENCIAS ECONOMICO ADMINISTRATIVAS	ZAPOCAN	7	3	10	25	16	31	32	13	45
MAESTRIA EN TECNOLOGIAS PARA EL APRENDIZAJE	CENTRO UNIVERSITARIO DE CIENCIAS ECONOMICO ADMINISTRATIVAS	ZAPOCAN	6	5	11	10	19	29	16	24	40
TOTAL			84	66	150	321	308	629	405	374	779
DOCTO			H	M	Total	H	M	Total	H	M	Total
DOCTORADO EN CIENCIAS DE LA ADMINISTRACION	CENTRO UNIVERSITARIO DE CIENCIAS ECONOMICO ADMINISTRATIVAS	ZAPOCAN	0	0	0	8	11	19	8	11	19
DOCTORADO EN ESTUDIOS ECONOMICOS	CENTRO UNIVERSITARIO DE CIENCIAS ECONOMICO ADMINISTRATIVAS	ZAPOCAN	0	0	0	0	9	9	17	9	17
DOCTORADO EN ESTUDIOS FISCALES	CENTRO UNIVERSITARIO DE CIENCIAS ECONOMICO ADMINISTRATIVAS	ZAPOCAN	0	0	0	15	5	20	19	5	24
DOCTORADO EN GESTION DE LA EDUCACION SUPERIOR	CENTRO UNIVERSITARIO DE CIENCIAS ECONOMICO ADMINISTRATIVAS	ZAPOCAN	0	0	0	16	27	43	19	27	46
DOCTORADO EN INNOVACION Y SUSTENTABILIDAD EN LOS NEGOCIOS	CENTRO UNIVERSITARIO DE CIENCIAS ECONOMICO ADMINISTRATIVAS	ZAPOCAN	0	0	0	3	7	10	3	7	10
DOCTORADO EN POLITICAS PUBLICAS Y DESARROLLO	CENTRO UNIVERSITARIO DE CIENCIAS ECONOMICO ADMINISTRATIVAS	ZAPOCAN	0	0	0	11	6	17	11	6	17
DOCTORADO EN TECNOLOGIAS DE INFORMACION	CENTRO UNIVERSITARIO DE CIENCIAS ECONOMICO ADMINISTRATIVAS	ZAPOCAN	0	0	0	8	5	13	8	5	13
TOTAL			0	0	0	76	63	141	76	63	141
TOTAL CAMPUS			1,522	1,589	3,111	8,637	10,720	19,357	16,159	12,309	22,468

INFORME DE MATRÍCULA

NOMBRE DE LA INSTITUCIÓN: UNIVERSIDAD DE GUADALAJARA

Fecha de Captura: 24/01/2023

Informe Reportado del Trimestre:			
1°	2°	3°	4°
X			

NOMBRE DEL CAMPUS	NIVEL	ESCUELA	CENTRO UNIVERSITARIO DE CIENCIAS EXACTAS E INGENIERÍAS									
			MUNICIPIO	PRIMER INGRESO			RE INGRESO			MATRÍCULA TOTAL		
				H	M	Total	H	M	Total	H	M	Total
TECNICO SUPERIOR UNIVERSITARIO EN ELECTRONICA Y PROBLEMAS		CENTRO UNIVERSITARIO DE CIENCIAS EXACTAS E INGENIERIAS	GUADALAJARA	24	33	56	0	0	0	24	33	56
			TOTAL	24	33	56	0	0	0	24	33	56
	LICEN			H	M	Total	H	M	Total	H	M	Total
INGENIERIA BIOMEDICA		CENTRO UNIVERSITARIO DE CIENCIAS EXACTAS E INGENIERIAS	GUADALAJARA	84	40	110	410	285	704	483	311	814
INGENIERIA CIVIL		CENTRO UNIVERSITARIO DE CIENCIAS EXACTAS E INGENIERIAS	GUADALAJARA	113	29	138	301	213	514	1,014	236	1,282
INGENIERIA EN COMPUTACION		CENTRO UNIVERSITARIO DE CIENCIAS EXACTAS E INGENIERIAS	GUADALAJARA	279	59	334	1,580	217	1,797	1,838	253	2,131
INGENIERIA EN COMUNICACIONES Y ELECTRONICA		CENTRO UNIVERSITARIO DE CIENCIAS EXACTAS E INGENIERIAS	GUADALAJARA	103	38	121	665	149	1,036	368	156	1,096
INGENIERIA EN LOGISTICA Y TRANSPORTE		CENTRO UNIVERSITARIO DE CIENCIAS EXACTAS E INGENIERIAS	GUADALAJARA	32	26	58	107	112	219	100	136	317
INGENIERIA EN TOPOGRAFIA GEOMATICA		CENTRO UNIVERSITARIO DE CIENCIAS EXACTAS E INGENIERIAS	GUADALAJARA	36	7	43	102	86	248	218	73	261
INGENIERIA FOTONICA		CENTRO UNIVERSITARIO DE CIENCIAS EXACTAS E INGENIERIAS	GUADALAJARA	21	13	31	117	44	161	93	54	193
INGENIERIA INDUSTRIAL		CENTRO UNIVERSITARIO DE CIENCIAS EXACTAS E INGENIERIAS	GUADALAJARA	130	80	240	1,173	488	1,641	1,302	598	1,880
INGENIERIA INFORMATICA		CENTRO UNIVERSITARIO DE CIENCIAS EXACTAS E INGENIERIAS	GUADALAJARA	233	46	305	1,222	224	1,446	1,481	279	1,751
INGENIERIA MECANICA ELECTRICA		CENTRO UNIVERSITARIO DE CIENCIAS EXACTAS E INGENIERIAS	GUADALAJARA	180	13	208	1,388	81	1,470	1,582	84	1,679
INGENIERIA QUIMICA		CENTRO UNIVERSITARIO DE CIENCIAS EXACTAS E INGENIERIAS	GUADALAJARA	103	60	160	684	121	1,350	787	637	1,424
INGENIERIA ROBOTICA		CENTRO UNIVERSITARIO DE CIENCIAS EXACTAS E INGENIERIAS	GUADALAJARA	84	14	96	333	58	391	417	72	489
LICENCIATURA EN CIENCIA DE MATERIALES		CENTRO UNIVERSITARIO DE CIENCIAS EXACTAS E INGENIERIAS	GUADALAJARA	7	7	14	106	35	161	113	82	185
LICENCIATURA EN FISICA		CENTRO UNIVERSITARIO DE CIENCIAS EXACTAS E INGENIERIAS	GUADALAJARA	61	27	88	362	125	475	411	152	583
LICENCIATURA EN INGENIERIA EN ALIMENTOS Y BIOTECNOLOGIA		CENTRO UNIVERSITARIO DE CIENCIAS EXACTAS E INGENIERIAS	GUADALAJARA	34	46	82	197	330	487	331	378	603
LICENCIATURA EN MATEMATICAS		CENTRO UNIVERSITARIO DE CIENCIAS EXACTAS E INGENIERIAS	GUADALAJARA	30	10	40	188	66	257	218	79	297
LICENCIATURA EN QUIMICA		CENTRO UNIVERSITARIO DE CIENCIAS EXACTAS E INGENIERIAS	GUADALAJARA	44	46	92	348	321	669	362	303	701
LICENCIATURA EN QUIMICO FARMACEUTICO BIOLOGO		CENTRO UNIVERSITARIO DE CIENCIAS EXACTAS E INGENIERIAS	GUADALAJARA	84	128	192	507	1,067	1,564	623	1,136	1,796
			TOTAL	1,685	685	2,370	10,748	4,426	15,174	12,433	5,111	17,544

INFORME DE MATRÍCULA

NOMBRE DE LA INSTITUCIÓN: UNIVERSIDAD DE GUADALAJARA

Fecha de Captura: 24/03/2023

Informe Reportado del Trimestre:			
1°	2°	3°	4°
X			

MTRIA			H	M	Total	H	M	Total	H	M	Total
MAESTRIA EN CIENCIA DE MATERIALES	CENTRO UNIVERSITARIO DE CIENCIAS EXACTAS E INGENIERIAS	GUADALAJARA	6	2	8	11	9	20	17	11	28
MAESTRIA EN CIENCIA DE PRODUCTOS FORESTALES	CENTRO UNIVERSITARIO DE CIENCIAS EXACTAS E INGENIERIAS	GUADALAJARA	2	0	2	5	3	8	7	3	10
MAESTRIA EN CIENCIAS EN BIOTECNOLOGIA Y COMPUTO INTELIGENTE	CENTRO UNIVERSITARIO DE CIENCIAS EXACTAS E INGENIERIAS	GUADALAJARA	14	8	22	12	10	22	26	18	44
MAESTRIA EN CIENCIAS EN PERCA	CENTRO UNIVERSITARIO DE CIENCIAS EXACTAS E INGENIERIAS	GUADALAJARA	2	0	2	7	0	7	9	0	9
MAESTRIA EN CIENCIAS EN HEROMETEOROLOGIA	CENTRO UNIVERSITARIO DE CIENCIAS EXACTAS E INGENIERIAS	GUADALAJARA	3	0	3	12	3	15	15	3	18
MAESTRIA EN CIENCIAS EN INGENIERIA ELECTRICA	CENTRO UNIVERSITARIO DE CIENCIAS EXACTAS E INGENIERIAS	GUADALAJARA	6	0	6	9	1	10	14	1	15
MAESTRIA EN CIENCIAS EN INGENIERIA ELECTRONICA Y COMPUTACION	CENTRO UNIVERSITARIO DE CIENCIAS EXACTAS E INGENIERIAS	GUADALAJARA	0	0	0	18	2	18	16	2	18
MAESTRIA EN CIENCIAS EN INGENIERIA QUIMICA	CENTRO UNIVERSITARIO DE CIENCIAS EXACTAS E INGENIERIAS	GUADALAJARA	1	1	2	9	1	7	7	2	9
MAESTRIA EN CIENCIAS EN BIOTECNOLOGIA ALIMENTARIA	CENTRO UNIVERSITARIO DE CIENCIAS EXACTAS E INGENIERIAS	GUADALAJARA	1	2	3	5	13	16	6	15	21
MAESTRIA EN CIENCIAS EN MATEMATICAS	CENTRO UNIVERSITARIO DE CIENCIAS EXACTAS E INGENIERIAS	GUADALAJARA	2	0	2	4	3	7	6	3	9
MAESTRIA EN CIENCIAS EN PROCESOS BIOTECNOLOGICOS	CENTRO UNIVERSITARIO DE CIENCIAS EXACTAS E INGENIERIAS	GUADALAJARA	0	0	0	1	8	9	1	8	9
MAESTRIA EN CIENCIAS EN QUIMICA	CENTRO UNIVERSITARIO DE CIENCIAS EXACTAS E INGENIERIAS	GUADALAJARA	6	2	8	7	9	16	13	12	25
MAESTRIA EN CIENCIAS EN ROBOTICA E INTELIGENCIA ARTIFICIAL	CENTRO UNIVERSITARIO DE CIENCIAS EXACTAS E INGENIERIAS	GUADALAJARA	2	1	3	0	0	0	2	1	3
MAESTRIA EN COMPUTO APLICADO	CENTRO UNIVERSITARIO DE CIENCIAS EXACTAS E INGENIERIAS	GUADALAJARA	12	3	15	10	9	19	23	12	35
MAESTRIA EN ENSEÑANZA DE LAS MATEMATICAS	CENTRO UNIVERSITARIO DE CIENCIAS EXACTAS E INGENIERIAS	GUADALAJARA	0	0	0	6	5	13	8	5	13
MAESTRIA EN INGENIERIA Y CIENCIA DE DATOS	CENTRO UNIVERSITARIO DE CIENCIAS EXACTAS E INGENIERIAS	GUADALAJARA	2	1	3	0	0	0	2	1	3
TOTAL			55	21	80	113	76	189	172	97	269

INFORME DE MATRÍCULA

NOMBRE DE LA INSTITUCIÓN: UNIVERSIDAD DE GUADALAJARA

Fecha de Captura: 24/03/2023

Informe Reportado del Trimestre:			
1°	2°	3°	4°

DOCTO			H	M	Total	H	M	Total	H	M	Total
DOCTORADO EN CIENCIA DE BOMATERIALES SUSTENTABLES	CENTRO UNIVERSITARIO DE CIENCIAS EXACTAS E INGENIERAS	GUADALAJARA	1	2	3	1	2	3	3	4	6
DOCTORADO EN CIENCIA DE MATERIALES	CENTRO UNIVERSITARIO DE CIENCIAS EXACTAS E INGENIERAS	GUADALAJARA	2	1	3	5	7	12	7	8	15
DOCTORADO EN CIENCIAS DE LA ELECTRONICA Y LA COMPUTACION	CENTRO UNIVERSITARIO DE CIENCIAS EXACTAS E INGENIERAS	GUADALAJARA	0	3	3	20	7	27	20	13	30
DOCTORADO EN CIENCIAS EN FISICA	CENTRO UNIVERSITARIO DE CIENCIAS EXACTAS E INGENIERAS	GUADALAJARA	1	0	1	10	2	12	11	2	13
DOCTORADO EN CIENCIAS EN INGENIERIA QUIMICA	CENTRO UNIVERSITARIO DE CIENCIAS EXACTAS E INGENIERAS	GUADALAJARA	0	2	2	10	1	11	10	3	13
DOCTORADO EN CIENCIAS EN INTELIGENCIA COMPUTACIONAL	CENTRO UNIVERSITARIO DE CIENCIAS EXACTAS E INGENIERAS	GUADALAJARA	7	0	7	5	0	5	12	0	12
DOCTORADO EN CIENCIAS EN MATEMATICAS	CENTRO UNIVERSITARIO DE CIENCIAS EXACTAS E INGENIERAS	GUADALAJARA	1	0	1	1	1	2	2	1	3
DOCTORADO EN CIENCIAS EN MICROBIOLOGIA Y LA BIOTECNOLOGIA MOLECULAR	CENTRO UNIVERSITARIO DE CIENCIAS EXACTAS E INGENIERAS	GUADALAJARA	1	2	3	1	6	7	2	8	10
DOCTORADO EN CIENCIAS EN PROCESOS BIOTECNOLOGICOS	CENTRO UNIVERSITARIO DE CIENCIAS EXACTAS E INGENIERAS	GUADALAJARA	2	1	3	15	22	38	18	23	41
DOCTORADO EN CIENCIAS EN QUIMICA	CENTRO UNIVERSITARIO DE CIENCIAS EXACTAS E INGENIERAS	GUADALAJARA	3	0	3	5	6	11	6	6	12
TOTAL			18	11	29	74	55	129	82	67	149
TOTAL CAMPUS			1,786	749	2,535	10,935	4,554	15,489	12,721	5,307	18,028

NOMBRE DEL CAMPUS NIVEL LICEN	ESCUELA	MUNICIPIO	CENTRO UNIVERSITARIO DE LA CIENEGA								
			PRIMER INGRESO			RE INGRESO			MATRICULA TOTAL		
			H	M	Total	H	M	Total	H	M	Total
ABOGADO	CENTRO UNIVERSITARIO DE LA CIENEGA SEDE ATOTONILCO	ATOTONILCO EL ALTO	3	12	14	71	80	148	73	107	180
LICENCIATURA EN ADMINISTRACION	CENTRO UNIVERSITARIO DE LA CIENEGA SEDE ATOTONILCO	ATOTONILCO EL ALTO	3	9	12	45	82	107	48	71	119
LICENCIATURA EN CONTADURIA PUBLICA	CENTRO UNIVERSITARIO DE LA CIENEGA SEDE ATOTONILCO	ATOTONILCO EL ALTO	4	9	13	67	82	129	31	71	140
LICENCIATURA EN PSICOLOGIA	CENTRO UNIVERSITARIO DE LA CIENEGA SEDE ATOTONILCO	ATOTONILCO EL ALTO	2	28	30	17	118	127	39	100	149
LICENCIATURA EN RECURSOS HUMANOS	CENTRO UNIVERSITARIO DE LA CIENEGA SEDE ATOTONILCO	ATOTONILCO EL ALTO	0	3	3	12	55	67	52	58	73
ABOGADO	CENTRO UNIVERSITARIO DE LA CIENEGA SEDE LA BARCA	LA BARCA	3	4	9	57	50	119	40	82	122
LICENCIATURA EN ADMINISTRACION	CENTRO UNIVERSITARIO DE LA CIENEGA SEDE LA BARCA	LA BARCA	1	7	8	37	47	64	38	54	82
LICENCIATURA EN AGROBIOTECNOLOGIA	CENTRO UNIVERSITARIO DE LA CIENEGA SEDE LA BARCA	LA BARCA	20	6	26	81	67	148	111	86	177

INFORME DE MATRÍCULA

NOMBRE DE LA INSTITUCIÓN: UNIVERSIDAD DE GUADALAJARA

Fecha de Captura: 24/03/2023

Informe Reportado del Trimestre:			
1*	2*	3*	4*
1			

PROGRAMA	SEDE	CENTRO	1*	2*	3*	4*	5*	6*	7*	8*	9*	10*
LICENCIATURA EN AERONÁUTICOS	CENTRO UNIVERSITARIO DE LA CIENEGA SEDE LA BARRA	LA BARRA	15	2	17	18	27	30	73	29		102
LICENCIATURA EN ENFERMERIA	CENTRO UNIVERSITARIO DE LA CIENEGA SEDE LA BARRA	LA BARRA	2	10	12	4	15	18	8	25		31
ABOGADO	CENTRO UNIVERSITARIO DE LA CIENEGA SEDE OCOTLAN	OCOTLAN	40	38	76	275	372	647	315	410		725
INGENIERIA EN COMPUTACION	CENTRO UNIVERSITARIO DE LA CIENEGA SEDE OCOTLAN	OCOTLAN	28	9	35	172	46	218	198	95		255
INGENIERIA INDUSTRIAL	CENTRO UNIVERSITARIO DE LA CIENEGA SEDE OCOTLAN	OCOTLAN	27	10	37	165	49	214	152	99		251
INGENIERIA INFORMÁTICA	CENTRO UNIVERSITARIO DE LA CIENEGA SEDE OCOTLAN	OCOTLAN	28	8	35	158	41	199	187	47		234
INGENIERIA QUÍMICA	CENTRO UNIVERSITARIO DE LA CIENEGA SEDE OCOTLAN	OCOTLAN	21	18	39	138	142	280	150	160		319
LICENCIATURA EN ADMINISTRACION	CENTRO UNIVERSITARIO DE LA CIENEGA SEDE OCOTLAN	OCOTLAN	36	38	74	137	206	343	173	344		417
LICENCIATURA EN CONTADURIA PUBLICA	CENTRO UNIVERSITARIO DE LA CIENEGA SEDE OCOTLAN	OCOTLAN	12	23	35	113	146	219	120	160		254
LICENCIATURA EN MERCADOTECNIA	CENTRO UNIVERSITARIO DE LA CIENEGA SEDE OCOTLAN	OCOTLAN	19	17	36	90	107	203	115	124		239
LICENCIATURA EN NEGOCIOS INTERNACIONALES	CENTRO UNIVERSITARIO DE LA CIENEGA SEDE OCOTLAN	OCOTLAN	10	28	38	135	212	347	145	240		365
LICENCIATURA EN PERIODISMO	CENTRO UNIVERSITARIO DE LA CIENEGA SEDE OCOTLAN	OCOTLAN	0	0	0	20	45	74	20	45		74
LICENCIATURA EN PSICOLOGIA	CENTRO UNIVERSITARIO DE LA CIENEGA SEDE OCOTLAN	OCOTLAN	15	29	24	121	340	461	130	399		535
LICENCIATURA EN QUÍMICO FARMACÉUTICO BIÓLOGO	CENTRO UNIVERSITARIO DE LA CIENEGA SEDE OCOTLAN	OCOTLAN	18	42	80	154	286	440	172	328		500
LICENCIATURA EN RECURSOS HUMANOS	CENTRO UNIVERSITARIO DE LA CIENEGA SEDE OCOTLAN	OCOTLAN	8	22	31	40	141	190	58	163		221
MÉDICO CIRUJANO Y PARTERO	CENTRO UNIVERSITARIO DE LA CIENEGA SEDE OCOTLAN	OCOTLAN	13	18	31	27	51	76	40	96		108
TOTAL			327	415	742	2,228	3,770	4,998	2,555	5,142		5,749

INFORME DE MATRÍCULA

NOMBRE DE LA INSTITUCIÓN: UNIVERSIDAD DE GUADALAJARA

Fecha de Captura: 24/03/2023

Informe Reportado del Trimestre:			
1*	2*	3*	4*

MTRIA			H	M	Total	H	M	Total	H	M	Total
MAESTRIA EN ADMINISTRACION DE NEGOCIOS	CENTRO UNIVERSITARIO DE LA CIENEGA SEDE OCOTLAN	OCOTLAN	2	2	4	1	2	3	3	4	7
MAESTRIA EN CIENCIA POLITICA	CENTRO UNIVERSITARIO DE LA CIENEGA SEDE OCOTLAN	OCOTLAN	0	0	0	1	2	3	1	2	3
MAESTRIA EN CIENCIAS CON ORIENTACION EN CIENCIAS BIOLÓGICAS Y AGROPECUARIAS	CENTRO UNIVERSITARIO DE LA CIENEGA SEDE OCOTLAN	OCOTLAN	4	3	7	1	2	3	5	5	10
MAESTRIA EN CIENCIAS CON ORIENTACION EN CIENCIAS EXACTAS E INGENIERIAS	CENTRO UNIVERSITARIO DE LA CIENEGA SEDE OCOTLAN	OCOTLAN	0	1	1	5	5	9	3	1	4
MAESTRIA EN DERECHO	CENTRO UNIVERSITARIO DE LA CIENEGA SEDE OCOTLAN	OCOTLAN	0	4	4	6	2	8	6	6	12
MAESTRIA EN PSICOLOGIA CON ORIENTACION EN PSICOLOGIA ECOLOGICA Y CONDUCTUAL	CENTRO UNIVERSITARIO DE LA CIENEGA SEDE OCOTLAN	OCOTLAN	0	0	0	2	1	3	2	1	3
MAESTRIA EN PSICOLOGIA CON ORIENTACION EN PSICOLOGIA SOCIAL	CENTRO UNIVERSITARIO DE LA CIENEGA SEDE OCOTLAN	OCOTLAN	0	0	0	2	5	8	2	6	8
TOTAL			6	10	16	15	15	31	22	25	47
DOCTO			H	M	Total	H	M	Total	H	M	Total
DOCTORADO EN CIENCIA POLITICA	CENTRO UNIVERSITARIO DE LA CIENEGA SEDE OCOTLAN	OCOTLAN	5	1	6	13	3	16	18	4	22
DOCTORADO EN CIENCIAS EN INGENIERIA	CENTRO UNIVERSITARIO DE LA CIENEGA SEDE OCOTLAN	OCOTLAN	0	0	0	1	1	2	1	1	2
TOTAL			5	1	6	14	4	18	19	5	24
TOTAL CAMPUS			338	429	764	2,258	2,789	5,047	2,596	3,215	5,811

CENTRO UNIVERSITARIO DE LA COSTA			MUNICIPIO								
NOMBRE DEL CAMPUS	ESCUELA	MUNICIPIO	PRIMER INGRESO			RE INGRESO			MATRICULA TOTAL		
LICEN			H	M	Total	H	M	Total	H	M	Total
ABOGADO	CENTRO UNIVERSITARIO DE LA COSTA	PUERTO VALLARTA	16	34	50	163	305	468	202	343	545
INGENIERIA CIVIL	CENTRO UNIVERSITARIO DE LA COSTA	PUERTO VALLARTA	50	5	55	271	85	356	421	80	501
INGENIERIA EN COMPUTACION	CENTRO UNIVERSITARIO DE LA COSTA	PUERTO VALLARTA	21	3	24	110	33	143	170	38	208
INGENIERIA EN COMUNICACION MULTIMEDIA	CENTRO UNIVERSITARIO DE LA COSTA	PUERTO VALLARTA	13	9	22	126	108	237	142	117	259
INGENIERIA EN TELEMATICA	CENTRO UNIVERSITARIO DE LA COSTA	PUERTO VALLARTA	5	1	6	82	11	93	97	12	109
INGENIERIA EN VIDEOJUEGOS	CENTRO UNIVERSITARIO DE LA COSTA	PUERTO VALLARTA	34	1	35	130	15	145	154	19	173
LICENCIATURA EN ADMINISTRACION	CENTRO UNIVERSITARIO DE LA COSTA	PUERTO VALLARTA	27	27	54	114	266	380	201	225	426
LICENCIATURA EN ARQUITECTURA	CENTRO UNIVERSITARIO DE LA COSTA	PUERTO VALLARTA	44	35	79	268	214	482	363	247	610
LICENCIATURA EN ARTES VISUALES PARA LA EXPRESION FOTOGRAFICA	CENTRO UNIVERSITARIO DE LA COSTA	PUERTO VALLARTA	3	2	5	24	30	54	27	40	67
LICENCIATURA EN ARTES VISUALES PARA LA EXPRESION PLASTICA	CENTRO UNIVERSITARIO DE LA COSTA	PUERTO VALLARTA	9	14	23	22	93	115	24	107	131

INFORME DE MATRÍCULA

NOMBRE DE LA INSTITUCIÓN: UNIVERSIDAD DE GUADALAJARA

Fecha de Captura: 24/03/2023

Informe Reportado del Trimestre:			
1°	2°	3°	4°

PROGRAMA	CENTRO UNIVERSITARIO DE LA COSTA	PUERTO VALLARTA	1°	2°	3°	4°	H	M	Total	H	M	Total	H	M	Total
LICENCIATURA EN BIODIVERSIDAD	CENTRO UNIVERSITARIO DE LA COSTA	PUERTO VALLARTA	22	16	41	35	131	201	87	150	247				
LICENCIATURA EN CIENCIAS Y ARTES OCEANARIAS	CENTRO UNIVERSITARIO DE LA COSTA	PUERTO VALLARTA	14	14	26	72	84	156	88	98	184				
LICENCIATURA EN CONTADURIA PUBLICA	CENTRO UNIVERSITARIO DE LA COSTA	PUERTO VALLARTA	38	27	65	229	359	449	267	287	554				
LICENCIATURA EN CULTURA FISICA Y DEPORTES	CENTRO UNIVERSITARIO DE LA COSTA	PUERTO VALLARTA	29	7	36	151	78	227	179	83	262				
LICENCIATURA EN DISEÑO PARA LA COMUNICACION GRAFICA	CENTRO UNIVERSITARIO DE LA COSTA	PUERTO VALLARTA	12	35	31	52	131	183	64	156	239				
LICENCIATURA EN ENFERMERIA	CENTRO UNIVERSITARIO DE LA COSTA	PUERTO VALLARTA	13	65	76	55	251	306	88	218	384				
LICENCIATURA EN NUTRICION	CENTRO UNIVERSITARIO DE LA COSTA	PUERTO VALLARTA	16	20	42	55	226	281	71	252	321				
LICENCIATURA EN PSICOLOGIA	CENTRO UNIVERSITARIO DE LA COSTA	PUERTO VALLARTA	28	87	88	87	359	466	115	430	551				
LICENCIATURA EN TURISMO	CENTRO UNIVERSITARIO DE LA COSTA	PUERTO VALLARTA	13	23	34	112	185	287	129	308	331				
MEDICO CIRUJANO Y PARTERO	CENTRO UNIVERSITARIO DE LA COSTA	PUERTO VALLARTA	27	55	62	188	280	448	182	336	628				
ABOGADO	CENTRO UNIVERSITARIO DE LA COSTA SEDE TOMATLAN	TOMATLAN	0	0	0	6	24	30	8	24	32				
LICENCIATURA EN ADMINISTRACION	CENTRO UNIVERSITARIO DE LA COSTA SEDE TOMATLAN	TOMATLAN	0	0	0	30	34	64	30	34	64				
LICENCIATURA EN TURISMO	CENTRO UNIVERSITARIO DE LA COSTA SEDE TOMATLAN	TOMATLAN	0	0	0	12	18	30	12	18	30				
TOTAL			436	445	881	2,693	3,273	5,966	3,129	3,718	6,847				
ESPEC			H	M	Total	H	M	Total	H	M	Total				
ESPECIALIDAD EN MEDICINA DE URGENCIAS	CENTRO UNIVERSITARIO DE LA COSTA	PUERTO VALLARTA	0	0	0	0	5	14	0	5	14				
ESPECIALIDAD EN MEDICINA FAMILIAR	CENTRO UNIVERSITARIO DE LA COSTA	PUERTO VALLARTA	0	0	0	12	17	29	12	17	29				
TOTAL			0	0	0	21	22	43	21	22	43				
MTRIA			H	M	Total	H	M	Total	H	M	Total				
MAESTRIA EN ADMINISTRACION DE NEGOCIOS	CENTRO UNIVERSITARIO DE LA COSTA	PUERTO VALLARTA	0	0	0	17	24	41	17	24	41				
MAESTRIA EN CIENCIAS EN GEOGRAFIA	CENTRO UNIVERSITARIO DE LA COSTA	PUERTO VALLARTA	1	2	3	14	9	17	18	9	26				
MAESTRIA EN CIENCIAS PARA EL DESARROLLO, LA SUSTENTABILIDAD Y EL TURISMO	CENTRO UNIVERSITARIO DE LA COSTA	PUERTO VALLARTA	0	0	0	7	0	16	7	0	16				
MAESTRIA EN CIUDADES, CAMBIO CLIMATICO Y RESILIENCIA	CENTRO UNIVERSITARIO DE LA COSTA	PUERTO VALLARTA	1	2	3	0	0	0	1	2	3				
MAESTRIA EN DIRECCION DE MERCADOTECNIA	CENTRO UNIVERSITARIO DE LA COSTA	PUERTO VALLARTA	0	0	0	12	13	25	12	13	25				
TOTAL			2	4	6	50	46	99	52	52	108				

INFORME DE MATRÍCULA

NOMBRE DE LA INSTITUCIÓN: UNIVERSIDAD DE GUADALAJARA

Fecha de Captura: 24/03/2023

Informe Reportado del Trimestre:			
1°	2°	3°	4°
X			

DOCTO			H	M	Total	H	M	Total	H	M	Total
DOCTORADO EN CIENCIAS EN BIOSISTEMÁTICA, ECOLOGÍA Y MANEJO DE RECURSOS NATURALES Y AGRÍCOLAS	CENTRO UNIVERSITARIO DE LA COSTA	PUERTO VALLARTA	0	0	0	6	8	14	0	8	14
DOCTORADO EN CIENCIAS PARA EL DESARROLLO, LA SUSTENTABILIDAD Y EL TURISMO	CENTRO UNIVERSITARIO DE LA COSTA	PUERTO VALLARTA	0	0	0	19	19	38	19	19	38
DOCTORADO EN GESTIÓN Y NEGOCIOS	CENTRO UNIVERSITARIO DE LA COSTA	PUERTO VALLARTA	0	0	0	13	15	25	13	15	25
		TOTAL	0	0	0	35	42	77	35	42	77
		TOTAL CAMPUS	438	449	887	2,799	3,386	6,185	3,237	3,835	7,072

NOMBRE DEL CAMPUS	NIVEL	ESCUELA	CENTRO UNIVERSITARIO DE CIENCIAS DE LA SALUD											
			MUNICIPIO	PRIMER INGRESO			RE INGRESO			MATRÍCULA TOTAL				
				H	M	Total	H	M	Total	H	M	Total		
	NMS													
CARRERA DE ENFERMERÍA		CENTRO UNIVERSITARIO DE CIENCIAS DE LA SALUD	GUADALAJARA	0	0	0	162	472	634	162	472	634		
			TOTAL	0	0	0	162	472	634	162	472	634		
	TSU													
TECNICO SUPERIOR UNIVERSITARIO EN EMERGENCIAS, SEGURIDAD LABORAL Y RESCATES		CENTRO UNIVERSITARIO DE CIENCIAS DE LA SALUD	GUADALAJARA	30	43	81	84	153	237	123	196	319		
TECNICO SUPERIOR UNIVERSITARIO EN PROTESIS DENTAL		CENTRO UNIVERSITARIO DE CIENCIAS DE LA SALUD	GUADALAJARA	23	36	61	61	147	208	86	166	270		
TECNICO SUPERIOR UNIVERSITARIO EN RADIOLOGIA E IMAGEN		CENTRO UNIVERSITARIO DE CIENCIAS DE LA SALUD	GUADALAJARA	30	53	81	136	219	355	176	271	448		
TECNICO SUPERIOR UNIVERSITARIO EN TERAPIA FISICA		CENTRO UNIVERSITARIO DE CIENCIAS DE LA SALUD	GUADALAJARA	0	0	0	43	157	180	43	157	180		
TECNICO SUPERIOR UNIVERSITARIO EN TERAPIA RESPIRATORIA		CENTRO UNIVERSITARIO DE CIENCIAS DE LA SALUD	GUADALAJARA	8	12	20	36	88	124	44	100	144		
			TOTAL	109	144	253	361	744	1,165	470	888	1,358		

INFORME DE MATRÍCULA

NOMBRE DE LA INSTITUCIÓN: UNIVERSIDAD DE GUADALAJARA

Fecha de Captura: 24/03/2023

Informe Reportado del Trimestre:			
1°	2°	3°	4°
X			

LICEN			H	M	Total	H	M	Total	H	M	Total
LICENCIATURA EN CIENCIAS FORENSES	CENTRO UNIVERSITARIO DE CIENCIAS DE LA SALUD	GUADALAJARA	11	22	33	14	130	144	65	158	223
LICENCIATURA EN CIRUJANO DENTISTA	CENTRO UNIVERSITARIO DE CIENCIAS DE LA SALUD	GUADALAJARA	44	122	167	424	1,116	1,640	468	1,206	1,737
LICENCIATURA EN CULTURA FISICA Y DEPORTES	CENTRO UNIVERSITARIO DE CIENCIAS DE LA SALUD	GUADALAJARA	128	58	187	818	569	1,320	548	567	1,513
LICENCIATURA EN ENFERMERIA	CENTRO UNIVERSITARIO DE CIENCIAS DE LA SALUD	GUADALAJARA	89	362	451	521	1,836	2,467	420	2,288	2,878
LICENCIATURA EN NUTRICION	CENTRO UNIVERSITARIO DE CIENCIAS DE LA SALUD	GUADALAJARA	30	94	124	101	270	371	315	873	1,080
LICENCIATURA EN PSICOLOGIA	CENTRO UNIVERSITARIO DE CIENCIAS DE LA SALUD	GUADALAJARA	8	23	31	28	147	175	37	193	207
LICENCIATURA EN PSICOLOGIA	CENTRO UNIVERSITARIO DE CIENCIAS DE LA SALUD	GUADALAJARA	58	185	243	506	1,321	1,821	558	1,485	2,344
LICENCIATURA EN TERAPIA FISICA	CENTRO UNIVERSITARIO DE CIENCIAS DE LA SALUD	GUADALAJARA	21	46	67	40	77	117	61	123	184
MEDICO CIRUJANO Y PARTERO	CENTRO UNIVERSITARIO DE CIENCIAS DE LA SALUD	GUADALAJARA	141	253	394	1,227	2,532	4,059	1,068	2,785	4,461
TOTAL:			530	1,147	1,677	4,100	8,549	12,657	4,538	9,696	14,334

ESPEC			H	M	Total	H	M	Total	H	M	Total
ESPECIALIDAD DE ENFERMERA EN SALUD PUBLICA	CENTRO UNIVERSITARIO DE CIENCIAS DE LA SALUD	GUADALAJARA	2	8	11	1	0	7	3	15	18
ESPECIALIDAD EN ALERGIAS E INMUNOLOGIA CLINICA	CENTRO UNIVERSITARIO DE CIENCIAS DE LA SALUD	GUADALAJARA	0	8	8	9	11	18	5	15	18
ESPECIALIDAD EN ALERGIAS E INMUNOLOGIA CLINICA PEDIATRICA	CENTRO UNIVERSITARIO DE CIENCIAS DE LA SALUD	GUADALAJARA	0	0	0	3	7	13	3	7	13
ESPECIALIDAD EN ANATOMIA PATOLOGICA	CENTRO UNIVERSITARIO DE CIENCIAS DE LA SALUD	GUADALAJARA	0	0	0	21	11	32	21	11	32
ESPECIALIDAD EN ANESTESIOLOGIA	CENTRO UNIVERSITARIO DE CIENCIAS DE LA SALUD	GUADALAJARA	0	0	0	128	110	238	100	159	258
ESPECIALIDAD EN ANESTESIOLOGIA PEDIATRICA	CENTRO UNIVERSITARIO DE CIENCIAS DE LA SALUD	GUADALAJARA	0	0	0	0	1	1	0	1	1
ESPECIALIDAD EN ANGIOLOGIA Y CIRUJIA VASCULAR	CENTRO UNIVERSITARIO DE CIENCIAS DE LA SALUD	GUADALAJARA	0	0	0	7	14	21	7	14	21
ESPECIALIDAD EN BIOLOGIA DE LA REPRODUCCION HUMANA	CENTRO UNIVERSITARIO DE CIENCIAS DE LA SALUD	GUADALAJARA	0	8	8	1	3	4	1	3	4
ESPECIALIDAD EN CARDIOLOGIA	CENTRO UNIVERSITARIO DE CIENCIAS DE LA SALUD	GUADALAJARA	0	0	0	18	4	22	18	4	22
ESPECIALIDAD EN DROGAS BARBITICAS Y METABOLICAS	CENTRO UNIVERSITARIO DE CIENCIAS DE LA SALUD	GUADALAJARA	0	9	9	5	1	4	3	1	4
ESPECIALIDAD EN CIRUJIA CARDIOTORACICA	CENTRO UNIVERSITARIO DE CIENCIAS DE LA SALUD	GUADALAJARA	0	0	0	5	2	7	5	2	7

INFORME DE MATRÍCULA

NOMBRE DE LA INSTITUCIÓN: UNIVERSIDAD DE GUADALAJARA

Fecha de Captura: 24/01/2023

Informe Reportado del Trimestre			
1º	2º	3º	4º

ESPECIALIDAD	CENTRO UNIVERSITARIO DE CIENCIAS DE LA SALUD	GUADALAJARA	0	0	0	151	80	201	150	80	211
ESPECIALIDAD EN CIRUGIA GENERAL	CENTRO UNIVERSITARIO DE CIENCIAS DE LA SALUD	GUADALAJARA	0	0	0	0	1	0	0	1	0
ESPECIALIDAD EN CIRUGIA LAPAROSCOPICA	CENTRO UNIVERSITARIO DE CIENCIAS DE LA SALUD	GUADALAJARA	0	0	0	0	1	0	1	0	0
ESPECIALIDAD EN CIRUGIA MAXILOFACIAL	CENTRO UNIVERSITARIO DE CIENCIAS DE LA SALUD	GUADALAJARA	0	0	0	1	1	2	1	1	2
ESPECIALIDAD EN CIRUGIA ONCOLOGICA	CENTRO UNIVERSITARIO DE CIENCIAS DE LA SALUD	GUADALAJARA	0	0	0	7	0	7	7	0	7
ESPECIALIDAD EN CIRUGIA PEDIATRICA	CENTRO UNIVERSITARIO DE CIENCIAS DE LA SALUD	GUADALAJARA	0	0	0	3	2	5	3	2	5
ESPECIALIDAD EN CIRUGIA PLASTICA Y RECONSTRUCTIVA	CENTRO UNIVERSITARIO DE CIENCIAS DE LA SALUD	GUADALAJARA	0	0	0	65	17	78	61	17	78
ESPECIALIDAD EN COLOPROCTOLOGIA	CENTRO UNIVERSITARIO DE CIENCIAS DE LA SALUD	GUADALAJARA	0	0	0	10	0	10	10	0	10
ESPECIALIDAD EN DERMATOLOGIA	CENTRO UNIVERSITARIO DE CIENCIAS DE LA SALUD	GUADALAJARA	0	0	0	17	35	52	17	35	52
ESPECIALIDAD EN DERMATOLOGIA PEDIATRICA	CENTRO UNIVERSITARIO DE CIENCIAS DE LA SALUD	GUADALAJARA	0	0	0	0	7	7	0	7	7
ESPECIALIDAD EN ENDOCRINOLOGIA	CENTRO UNIVERSITARIO DE CIENCIAS DE LA SALUD	GUADALAJARA	0	0	0	0	14	23	0	14	23
ESPECIALIDAD EN ENDOCRINOLOGIA	CENTRO UNIVERSITARIO DE CIENCIAS DE LA SALUD	GUADALAJARA	0	0	12	0	0	0	0	0	12
ESPECIALIDAD EN ENDOCRINOLOGIA	CENTRO UNIVERSITARIO DE CIENCIAS DE LA SALUD	GUADALAJARA	0	0	0	18	13	31	16	13	31
ESPECIALIDAD EN ENDOCRINOLOGIA	CENTRO UNIVERSITARIO DE CIENCIAS DE LA SALUD	GUADALAJARA	0	0	0	17	4	21	17	4	21
ESPECIALIDAD EN GASTROENTEROLOGIA	CENTRO UNIVERSITARIO DE CIENCIAS DE LA SALUD	GUADALAJARA	0	0	0	2	2	4	2	2	4
ESPECIALIDAD EN GASTROENTEROLOGIA Y NUTRICION PEDIATRICA	CENTRO UNIVERSITARIO DE CIENCIAS DE LA SALUD	GUADALAJARA	0	0	0	5	10	15	5	10	15
ESPECIALIDAD EN GENETICA MEDICA	CENTRO UNIVERSITARIO DE CIENCIAS DE LA SALUD	GUADALAJARA	0	0	0	30	02	07	35	02	07
ESPECIALIDAD EN GERIATRIA	CENTRO UNIVERSITARIO DE CIENCIAS DE LA SALUD	GUADALAJARA	0	0	0	0	0	0	0	0	0
ESPECIALIDAD EN GINECOLOGIA ONCOLOGICA	CENTRO UNIVERSITARIO DE CIENCIAS DE LA SALUD	GUADALAJARA	0	0	0	0	0	0	0	0	0
ESPECIALIDAD EN GINECOLOGIA Y OBSTETRICA	CENTRO UNIVERSITARIO DE CIENCIAS DE LA SALUD	GUADALAJARA	0	0	0	30	105	135	30	105	135
ESPECIALIDAD EN HEMATO-ONCOLOGIA PEDIATRICA	CENTRO UNIVERSITARIO DE CIENCIAS DE LA SALUD	GUADALAJARA	0	0	0	0	3	3	0	3	3
ESPECIALIDAD EN HEMATOLOGIA	CENTRO UNIVERSITARIO DE CIENCIAS DE LA SALUD	GUADALAJARA	0	0	0	0	13	22	0	13	22
ESPECIALIDAD EN HEMATOLOGIA PEDIATRICA	CENTRO UNIVERSITARIO DE CIENCIAS DE LA SALUD	GUADALAJARA	0	0	0	0	2	2	0	2	2
ESPECIALIDAD EN HEMODINAMIA Y CARDIOLOGIA INTERVENCIONISTA	CENTRO UNIVERSITARIO DE CIENCIAS DE LA SALUD	GUADALAJARA	0	0	0	4	0	4	4	0	4
ESPECIALIDAD EN IMAGENOLOGIA DIAGNOSTICA Y TERAPEUTICA	CENTRO UNIVERSITARIO DE CIENCIAS DE LA SALUD	GUADALAJARA	0	0	0	67	36	103	67	36	103
ESPECIALIDAD EN INFECTOLOGIA	CENTRO UNIVERSITARIO DE CIENCIAS DE LA SALUD	GUADALAJARA	0	0	0	0	2	2	0	2	2
ESPECIALIDAD EN INFECTOLOGIA PEDIATRICA	CENTRO UNIVERSITARIO DE CIENCIAS DE LA SALUD	GUADALAJARA	0	0	0	0	0	0	0	0	0

INFORME DE MATRÍCULA

NOMBRE DE LA INSTITUCIÓN: UNIVERSIDAD DE GUADALAJARA

Fecha de Captura: 24/01/2023

Informe Reportado del Trimestre:			
1º	2º	3º	4º
X			

ESPECIALIDAD	CENTRO UNIVERSITARIO DE CIENCIAS DE LA SALUD	GUADALAJARA	0	0	0	31	32	80	33	30	85
ESPECIALIDAD EN MEDICINA DE REHABILITACION	CENTRO UNIVERSITARIO DE CIENCIAS DE LA SALUD	GUADALAJARA	0	0	0	88	95	183	88	95	183
ESPECIALIDAD EN MEDICINA DEL ENFERMO EN ESTADO CRITICO	CENTRO UNIVERSITARIO DE CIENCIAS DE LA SALUD	GUADALAJARA	0	0	0	13	2	12	10	2	12
ESPECIALIDAD EN MEDICINA DEL TRABAJO Y AMBIENTAL	CENTRO UNIVERSITARIO DE CIENCIAS DE LA SALUD	GUADALAJARA	0	0	0	4	8	12	4	8	12
ESPECIALIDAD EN MEDICINA FAMILIAR	CENTRO UNIVERSITARIO DE CIENCIAS DE LA SALUD	GUADALAJARA	0	0	0	182	279	461	182	279	461
ESPECIALIDAD EN MEDICINA INTERNA	CENTRO UNIVERSITARIO DE CIENCIAS DE LA SALUD	GUADALAJARA	0	0	0	190	146	326	180	146	326
ESPECIALIDAD EN MEDICINA MATERNO-FETAL	CENTRO UNIVERSITARIO DE CIENCIAS DE LA SALUD	GUADALAJARA	0	0	0	4	3	7	4	3	7
ESPECIALIDAD EN MEDICINA PALIATIVA Y DEL DOLOR	CENTRO UNIVERSITARIO DE CIENCIAS DE LA SALUD	GUADALAJARA	0	0	0	8	8	14	8	8	14
ESPECIALIDAD EN NEFROLOGIA	CENTRO UNIVERSITARIO DE CIENCIAS DE LA SALUD	GUADALAJARA	0	0	0	34	23	57	34	23	57
ESPECIALIDAD EN GINECOLOGIA	CENTRO UNIVERSITARIO DE CIENCIAS DE LA SALUD	GUADALAJARA	0	0	0	8	15	23	8	15	23
ESPECIALIDAD EN NEUMOLOGIA	CENTRO UNIVERSITARIO DE CIENCIAS DE LA SALUD	GUADALAJARA	0	0	0	25	15	35	20	15	35
ESPECIALIDAD EN NEUROCIRUGIA	CENTRO UNIVERSITARIO DE CIENCIAS DE LA SALUD	GUADALAJARA	0	0	0	28	2	35	30	2	35
ESPECIALIDAD EN NEUROLOGIA	CENTRO UNIVERSITARIO DE CIENCIAS DE LA SALUD	GUADALAJARA	0	0	0	3	2	5	3	2	5
ESPECIALIDAD EN ODONTOLOGIA	CENTRO UNIVERSITARIO DE CIENCIAS DE LA SALUD	GUADALAJARA	0	0	0	1	13	14	1	13	14
ESPECIALIDAD EN OFTALMOLOGIA	CENTRO UNIVERSITARIO DE CIENCIAS DE LA SALUD	GUADALAJARA	0	0	0	23	21	41	20	21	41
ESPECIALIDAD EN ONCOLOGIA MEDICA	CENTRO UNIVERSITARIO DE CIENCIAS DE LA SALUD	GUADALAJARA	0	0	0	9	9	18	9	9	18
ESPECIALIDAD EN ORTODONCIA	CENTRO UNIVERSITARIO DE CIENCIAS DE LA SALUD	GUADALAJARA	0	0	0	5	11	17	6	11	17
ESPECIALIDAD EN OTORRINOLARINGOLOGIA PEDIATRICA	CENTRO UNIVERSITARIO DE CIENCIAS DE LA SALUD	GUADALAJARA	0	0	0	0	1	1	0	1	1
ESPECIALIDAD EN OTORRINOLARINGOLOGIA Y CIRUGIA DE CABEZA Y CUELLO	CENTRO UNIVERSITARIO DE CIENCIAS DE LA SALUD	GUADALAJARA	0	0	0	11	35	46	11	35	46
ESPECIALIDAD EN PATOLOGIA CLINICA	CENTRO UNIVERSITARIO DE CIENCIAS DE LA SALUD	GUADALAJARA	0	0	0	3	0	3	2	0	3
ESPECIALIDAD EN PEDIATRIA	CENTRO UNIVERSITARIO DE CIENCIAS DE LA SALUD	GUADALAJARA	0	0	0	35	137	140	35	137	142
ESPECIALIDAD EN PERIODONCIA	CENTRO UNIVERSITARIO DE CIENCIAS DE LA SALUD	GUADALAJARA	0	0	0	4	4	8	4	4	8
ESPECIALIDAD EN PROSTODONCIA	CENTRO UNIVERSITARIO DE CIENCIAS DE LA SALUD	GUADALAJARA	0	0	0	3	5	8	3	5	8
ESPECIALIDAD EN PROTESIS MAXILOFACIAL	CENTRO UNIVERSITARIO DE CIENCIAS DE LA SALUD	GUADALAJARA	0	0	0	3	2	5	3	2	5
ESPECIALIDAD EN PSIQUIATRIA	CENTRO UNIVERSITARIO DE CIENCIAS DE LA SALUD	GUADALAJARA	0	0	0	19	29	48	19	29	48

INFORME DE MATRÍCULA

NOMBRE DE LA INSTITUCIÓN: UNIVERSIDAD DE GUADALAJARA

Fecha de Captura: 24/01/2023

Informe Reportado del Trimestre:			
1°	2°	3°	4°

ESPECIALIDAD	CENTRO UNIVERSITARIO DE CIENCIAS DE LA SALUD	GUADALAJARA	0	0	0	8	3	9	8	3	0
ESPECIALIDAD EN RADIOONCOLOGIA	CENTRO UNIVERSITARIO DE CIENCIAS DE LA SALUD	GUADALAJARA	0	0	0	6	1	7	6	1	7
ESPECIALIDAD EN RETINA MEDICA Y QUIRURGICA	CENTRO UNIVERSITARIO DE CIENCIAS DE LA SALUD	GUADALAJARA	0	0	0	4	13	16	4	12	16
ESPECIALIDAD EN REUMATOLOGIA	CENTRO UNIVERSITARIO DE CIENCIAS DE LA SALUD	GUADALAJARA	0	0	0	81	11	102	81	11	92
ESPECIALIDAD EN TRAUMATOLOGIA Y ORTOPEDIA	CENTRO UNIVERSITARIO DE CIENCIAS DE LA SALUD	GUADALAJARA	0	0	0	33	3	36	33	3	36
ESPECIALIDAD EN UROLOGIA	CENTRO UNIVERSITARIO DE CIENCIAS DE LA SALUD	GUADALAJARA	0	0	0	3	5	8	3	5	8
ESPECIALIDAD EN UROLOGIA GINECOLOGICA	CENTRO UNIVERSITARIO DE CIENCIAS DE LA SALUD	GUADALAJARA	0	0	0	3	5	8	3	5	8
TOTAL			8	15	23	1,432	1,555	3,047	1,560	1,570	3,070
			H	M	Total	H	M	Total	H	M	Total

MAESTRIA	CENTRO UNIVERSITARIO DE CIENCIAS DE LA SALUD	GUADALAJARA	0	0	0	5	9	14	5	9	14
MAESTRIA EN ACTIVIDAD FISICA Y ESTILO DE VIDA	CENTRO UNIVERSITARIO DE CIENCIAS DE LA SALUD	GUADALAJARA	0	0	0	12	7	18	12	7	19
MAESTRIA EN CIENCIAS DE LA SALUD EN EL TRABAJO	CENTRO UNIVERSITARIO DE CIENCIAS DE LA SALUD	GUADALAJARA	0	0	0	2	1	3	2	1	3
MAESTRIA EN CIENCIAS SOCIO-MEDICAS	CENTRO UNIVERSITARIO DE CIENCIAS DE LA SALUD	GUADALAJARA	10	8	18	0	0	0	10	8	18
MAESTRIA EN EDUCACION EN CIENCIAS DE LA SALUD	CENTRO UNIVERSITARIO DE CIENCIAS DE LA SALUD	GUADALAJARA	0	0	0	8	5	11	6	5	11
MAESTRIA EN EDUCACION FISICA Y DEPORTE	CENTRO UNIVERSITARIO DE CIENCIAS DE LA SALUD	GUADALAJARA	2	4	6	2	9	8	4	10	14
MAESTRIA EN GERONTOLOGIA	CENTRO UNIVERSITARIO DE CIENCIAS DE LA SALUD	GUADALAJARA	0	5	11	1	6	9	7	13	20
MAESTRIA EN MICROBIOLOGIA MEDICA	CENTRO UNIVERSITARIO DE CIENCIAS DE LA SALUD	GUADALAJARA	8	13	21	0	0	0	8	13	21
MAESTRIA EN NEUROCIENCIAS DE LAS ADICCIONES	CENTRO UNIVERSITARIO DE CIENCIAS DE LA SALUD	GUADALAJARA	2	20	22	0	0	0	2	20	22
MAESTRIA EN NEUROPSICOLOGIA	CENTRO UNIVERSITARIO DE CIENCIAS DE LA SALUD	GUADALAJARA	0	13	13	0	0	0	0	13	13
MAESTRIA EN NUTRICION HUMANA, ORIENTACION MATERNO INFANTE	CENTRO UNIVERSITARIO DE CIENCIAS DE LA SALUD	GUADALAJARA	3	1	4	2	2	4	5	3	8
MAESTRIA EN PATOLOGIA Y MEDICINA BUCAL	CENTRO UNIVERSITARIO DE CIENCIAS DE LA SALUD	GUADALAJARA	0	0	0	5	8	11	5	8	11
MAESTRIA EN PSICOLOGIA CLINICA	CENTRO UNIVERSITARIO DE CIENCIAS DE LA SALUD	GUADALAJARA	2	6	10	2	5	7	4	15	17
MAESTRIA EN PSICOLOGIA DE LA SALUD	CENTRO UNIVERSITARIO DE CIENCIAS DE LA SALUD	GUADALAJARA	8	15	19	0	0	0	8	15	19
MAESTRIA EN PSICOLOGIA EDUCATIVA	CENTRO UNIVERSITARIO DE CIENCIAS DE LA SALUD	GUADALAJARA	0	0	0	0	13	13	0	13	13
MAESTRIA EN SALUD PUBLICA	CENTRO UNIVERSITARIO DE CIENCIAS DE LA SALUD	GUADALAJARA	0	0	0	0	0	0	0	0	0
TOTAL			29	85	125	43	82	105	82	148	230

INFORME DE MATRÍCULA

NOMBRE DE LA INSTITUCIÓN: UNIVERSIDAD DE GUADALAJARA

Fecha de Captura: 24/03/2023

Informe Reportado del Trimestre:			
1°	2°	3°	4°
X			

DOCTO			H	M	Total	H	M	Total	H	M	Total
DOCTORADO EN CIENCIAS BIOMÉDICAS	CENTRO UNIVERSITARIO DE CIENCIAS DE LA SALUD	GUADALAJARA	0	8	14	22	25	47	28	33	61
DOCTORADO EN CIENCIAS DE LA NUTRICIÓN TRASLACIONAL	CENTRO UNIVERSITARIO DE CIENCIAS DE LA SALUD	GUADALAJARA	0	4	4	10	21	31	19	25	36
DOCTORADO EN CIENCIAS DE LA SALUD OCUPACIONAL	CENTRO UNIVERSITARIO DE CIENCIAS DE LA SALUD	GUADALAJARA	0	0	0	5	13	18	5	13	18
DOCTORADO EN CIENCIAS DE LA SALUD PÚBLICA	CENTRO UNIVERSITARIO DE CIENCIAS DE LA SALUD	GUADALAJARA	0	0	0	18	21	39	18	21	39
DOCTORADO EN CIENCIAS EN BIOLOGÍA MOLECULAR EN MEDICINA	CENTRO UNIVERSITARIO DE CIENCIAS DE LA SALUD	GUADALAJARA	1	5	6	12	15	27	13	20	33
DOCTORADO EN FARMACOLOGÍA	CENTRO UNIVERSITARIO DE CIENCIAS DE LA SALUD	GUADALAJARA	7	2	9	27	19	57	24	12	46
DOCTORADO EN GENÉTICA HUMANA	CENTRO UNIVERSITARIO DE CIENCIAS DE LA SALUD	GUADALAJARA	4	6	10	19	25	44	23	31	54
DOCTORADO EN MICROBIOLOGÍA MÉDICA	CENTRO UNIVERSITARIO DE CIENCIAS DE LA SALUD	GUADALAJARA	0	0	0	8	3	9	6	3	9
TOTAL			18	25	43	119	133	252	137	158	295
TOTAL CAMPUS			704	1,417	2,121	6,295	11,515	17,809	6,989	12,932	19,821

NOMBRE DEL CAMPUS NIVEL LICEN	ESCUELA	MUNICIPIO	CENTRO UNIVERSITARIO DE CIENCIAS SOCIALES Y HUMANIDADES								
			PRIMER INGRESO			RE INGRESO			MATRICULA TOTAL		
			H	M	Total	H	M	Total	H	M	Total
LICENCIATURA EN ANTRPOLOGÍA	CENTRO UNIVERSITARIO DE CIENCIAS SOCIALES Y HUMANIDADES	GUADALAJARA	15	18	33	71	138	209	80	116	196
LICENCIATURA EN DIDACTICA DEL FRANCÉS COMO LENGUA EXTRANJERA	CENTRO UNIVERSITARIO DE CIENCIAS SOCIALES Y HUMANIDADES	GUADALAJARA	0	0	0	24	78	102	24	79	103
LICENCIATURA EN DOCENCIA DEL INGLÉS COMO LENGUA EXTRANJERA	CENTRO UNIVERSITARIO DE CIENCIAS SOCIALES Y HUMANIDADES	GUADALAJARA	0	0	0	40	103	143	40	103	143
LICENCIATURA EN FILOSOFÍA	CENTRO UNIVERSITARIO DE CIENCIAS SOCIALES Y HUMANIDADES	GUADALAJARA	30	21	51	248	116	364	279	127	406
LICENCIATURA EN GEOGRAFÍA	CENTRO UNIVERSITARIO DE CIENCIAS SOCIALES Y HUMANIDADES	GUADALAJARA	0	10	10	120	111	236	131	121	252
LICENCIATURA EN HISTORIA	CENTRO UNIVERSITARIO DE CIENCIAS SOCIALES Y HUMANIDADES	GUADALAJARA	27	16	43	305	276	586	380	251	631
LICENCIATURA EN LETRAS HISPANICAS	CENTRO UNIVERSITARIO DE CIENCIAS SOCIALES Y HUMANIDADES	GUADALAJARA	17	52	69	120	395	514	146	447	593
ABOGADO	CENTRO UNIVERSITARIO DE CIENCIAS SOCIALES Y HUMANIDADES SEDE BELÉN	ZAPOCAN	336	380	725	2,440	2,766	5,206	2,779	3,172	5,951
LICENCIATURA EN COMUNICACION PÚBLICA	CENTRO UNIVERSITARIO DE CIENCIAS SOCIALES Y HUMANIDADES SEDE BELÉN	ZAPOCAN	19	17	36	41	80	121	80	77	157

INFORME DE MATRÍCULA

NOMBRE DE LA INSTITUCIÓN: UNIVERSIDAD DE GUADALAJARA

Fecha de Captura: 24/03/2023

Informe Reportado del Trimestre:			
1°	2°	3°	4°
X			

PROGRAMA	CENTRO UNIVERSITARIO DE CIENCIAS SOCIALES Y HUMANIDADES SEDE BELENES	ZAPOCAN	21	87	88	175	368	570	186	402	888
LICENCIATURA EN ESCRITURA CREATIVA	CENTRO UNIVERSITARIO DE CIENCIAS SOCIALES Y HUMANIDADES SEDE BELENES	ZAPOCAN	0	0	0	38	136	144	36	136	144
LICENCIATURA EN ESTUDIOS POLITICOS Y GOBIERNO	CENTRO UNIVERSITARIO DE CIENCIAS SOCIALES Y HUMANIDADES SEDE BELENES	ZAPOCAN	30	36	66	204	282	306	304	246	572
LICENCIATURA EN RELACIONES INTERNACIONALES	CENTRO UNIVERSITARIO DE CIENCIAS SOCIALES Y HUMANIDADES SEDE BELENES	ZAPOCAN	34	47	81	165	453	618	199	505	689
LICENCIATURA EN SOCIOLOGIA	CENTRO UNIVERSITARIO DE CIENCIAS SOCIALES Y HUMANIDADES SEDE BELENES	ZAPOCAN	24	35	58	155	288	425	179	381	489
LICENCIATURA EN TRABAJO SOCIAL	CENTRO UNIVERSITARIO DE CIENCIAS SOCIALES Y HUMANIDADES SEDE BELENES	ZAPOCAN	12	107	169	40	661	1,030	81	1,118	1,179
TOTAL			577	862	1,439	4,305	6,436	10,741	4,882	7,259	12,190

MAESTRIA

			H	M	Total	H	M	Total	H	M	Total
MAESTRIA EN BIOTECNIA	CENTRO UNIVERSITARIO DE CIENCIAS SOCIALES Y HUMANIDADES	GUADALAJARA	0	0	0	3	3	6	3	3	6
MAESTRIA EN DERECHO	CENTRO UNIVERSITARIO DE CIENCIAS SOCIALES Y HUMANIDADES	GUADALAJARA	11	1	12	33	22	55	44	25	67
MAESTRIA EN CIENCIA POLITICA	CENTRO UNIVERSITARIO DE CIENCIAS SOCIALES Y HUMANIDADES SEDE BELENES	ZAPOCAN	0	0	0	11	4	15	11	4	15
MAESTRIA EN CIENCIAS SOCIALES	CENTRO UNIVERSITARIO DE CIENCIAS SOCIALES Y HUMANIDADES SEDE BELENES	ZAPOCAN	0	0	0	36	22	43	39	22	42
MAESTRIA EN COMUNICACION	CENTRO UNIVERSITARIO DE CIENCIAS SOCIALES Y HUMANIDADES SEDE BELENES	ZAPOCAN	0	0	0	6	8	14	0	0	14
MAESTRIA EN DESARROLLO LOCAL Y TERRITORIO	CENTRO UNIVERSITARIO DE CIENCIAS SOCIALES Y HUMANIDADES SEDE BELENES	ZAPOCAN	7	6	13	0	0	0	7	6	13
MAESTRIA EN ESTUDIOS CRITICOS DEL LENGUAJE	CENTRO UNIVERSITARIO DE CIENCIAS SOCIALES Y HUMANIDADES SEDE BELENES	ZAPOCAN	0	0	0	2	5	7	3	5	7
MAESTRIA EN ESTUDIOS DE LAS LENGUAS Y CULTURAS INDIAS	CENTRO UNIVERSITARIO DE CIENCIAS SOCIALES Y HUMANIDADES SEDE BELENES	ZAPOCAN	2	0	2	0	0	0	2	0	2
MAESTRIA EN ESTUDIOS DE LITERATURA MEXICANA	CENTRO UNIVERSITARIO DE CIENCIAS SOCIALES Y HUMANIDADES SEDE BELENES	ZAPOCAN	0	0	0	6	6	12	0	0	12
MAESTRIA EN ESTUDIOS FILOSOFICOS	CENTRO UNIVERSITARIO DE CIENCIAS SOCIALES Y HUMANIDADES SEDE BELENES	ZAPOCAN	13	4	16	0	0	0	12	4	16
MAESTRIA EN ESTUDIOS FRANCOPHONOS: PEDAGOGIA, LINGÜISTICA Y ESTUDIOS INTERCULTURALES	CENTRO UNIVERSITARIO DE CIENCIAS SOCIALES Y HUMANIDADES SEDE BELENES	ZAPOCAN	0	0	0	3	0	12	3	0	12
MAESTRIA EN ESTUDIOS Mesoamericanos	CENTRO UNIVERSITARIO DE CIENCIAS SOCIALES Y HUMANIDADES SEDE BELENES	ZAPOCAN	0	0	0	1	0	8	1	0	8

INFORME DE MATRÍCULA

NOMBRE DE LA INSTITUCIÓN: UNIVERSIDAD DE GUADALAJARA

Fecha de Captura: 24/03/2023

Informe Reportado del Trimestre:			
1°	2°	3°	4°

MAESTRIA EN GESTION Y DESARROLLO SOCIAL	CENTRO UNIVERSITARIO DE CIENCIAS SOCIALES Y HUMANIDADES SEDE BELENES	ZAPOCAN	0	0	0	1	16	16	1	16	16
MAESTRIA EN GLOBAL POLITICS AND TRANS-PACIFIC STUDIES	CENTRO UNIVERSITARIO DE CIENCIAS SOCIALES Y HUMANIDADES SEDE BELENES	ZAPOCAN	0	0	0	0	3	3	3	3	6
MAESTRIA EN HISTORIA DE MEXICO	CENTRO UNIVERSITARIO DE CIENCIAS SOCIALES Y HUMANIDADES SEDE BELENES	ZAPOCAN	0	0	0	7	0	16	7	0	16
MAESTRIA EN INVESTIGACION EDUCATIVA	CENTRO UNIVERSITARIO DE CIENCIAS SOCIALES Y HUMANIDADES SEDE BELENES	ZAPOCAN	0	0	0	3	10	13	3	10	13
MAESTRIA EN LA ENSEÑANZA DEL BOLES COMO LENGUA EXTRANJERA	CENTRO UNIVERSITARIO DE CIENCIAS SOCIALES Y HUMANIDADES SEDE BELENES	ZAPOCAN	0	0	0	6	8	14	6	8	14
MAESTRIA EN JURISTICA APLICADA	CENTRO UNIVERSITARIO DE CIENCIAS SOCIALES Y HUMANIDADES SEDE BELENES	ZAPOCAN	0	0	0	2	11	13	2	11	13
MAESTRIA EN LINGÜESTICA INTERAMERICANAS	CENTRO UNIVERSITARIO DE CIENCIAS SOCIALES Y HUMANIDADES SEDE BELENES	ZAPOCAN	0	0	0	5	3	8	5	3	8
MAESTRIA EN RELACIONES INTERNACIONALES DE GOBIERNOS Y ACTORES LOCALES	CENTRO UNIVERSITARIO DE CIENCIAS SOCIALES Y HUMANIDADES SEDE BELENES	ZAPOCAN	0	0	0	1	1	2	1	1	2
MAESTRIA INTERDISCIPLINAR EN DEUTSCH ALS FREMDSPRACHE ESTUDIOS INTERCULTURALES DE LENGUA, LITERATURA Y CULTURA ALEMANAS	CENTRO UNIVERSITARIO DE CIENCIAS SOCIALES Y HUMANIDADES SEDE BELENES	ZAPOCAN	0	0	0	1	7	8	1	7	8
TOTAL			0	0	0	1	7	8	1	7	8

DOCTO

DOCTORADO EN DERECHO	CENTRO UNIVERSITARIO DE CIENCIAS SOCIALES Y HUMANIDADES	GUADALAJARA	0	0	0	19	12	31	19	12	31
DOCTORADO EN CIENCIA POLITICA	CENTRO UNIVERSITARIO DE CIENCIAS SOCIALES Y HUMANIDADES SEDE BELENES	ZAPOCAN	0	0 <td>0</td> <td>19</td> <td>10</td> <td>29</td> <td>19</td> <td>10</td> <td>29</td>	0	19	10	29	19	10	29
DOCTORADO EN CIENCIAS SOCIALES	CENTRO UNIVERSITARIO DE CIENCIAS SOCIALES Y HUMANIDADES SEDE BELENES	ZAPOCAN	0	0	0	16	24	40	16	24	40
DOCTORADO EN COGNICION Y APRENDIZAJE	CENTRO UNIVERSITARIO DE CIENCIAS SOCIALES Y HUMANIDADES SEDE BELENES	ZAPOCAN	0	0	0	8	10	18	8	10	18
DOCTORADO EN EDUCACION	CENTRO UNIVERSITARIO DE CIENCIAS SOCIALES Y HUMANIDADES SEDE BELENES	ZAPOCAN	0	0	0	8	18	26	8	18	26
DOCTORADO EN GEOGRAFIA Y ORDENACION TERRITORIAL	CENTRO UNIVERSITARIO DE CIENCIAS SOCIALES Y HUMANIDADES SEDE BELENES	ZAPOCAN	2	3	5	10	5	15	12	8	20
DOCTORADO EN HISTORIA	CENTRO UNIVERSITARIO DE CIENCIAS SOCIALES Y HUMANIDADES SEDE BELENES	ZAPOCAN	0	0	0	7	10	17	7	10	17
DOCTORADO EN HUMANIDADES	CENTRO UNIVERSITARIO DE CIENCIAS SOCIALES Y HUMANIDADES SEDE BELENES	ZAPOCAN	0	0	0	15	19	34	15	19	34
TOTAL			2	3	5	106	99	205	162	162	324
TOTAL CAMPUS			611	882	1,493	4,519	6,689	11,208	5,130	7,571	12,701

NOMBRE DEL CAMPUS	NIVEL	ESCUELA	MUNICIPIO	CENTRO UNIVERSITARIO DE LA COSTA SUR								
				PRIMER INGRESO			RE INGRESO			MATRÍCULA TOTAL		
				H	M	Total	H	M	Total	H	M	Total
TECNICO SUPERIOR UNIVERSITARIO EN ELECTRONICA Y MECANICA AUTOMOTRIZ		CENTRO UNIVERSITARIO DE LA COSTA SUR	AUTLAN DE HAVARRIO	23	1	24	112	3	115	125	4	129
TOTAL				23	1	24	112	3	115	125	4	129

INFORME DE MATRÍCULA

NOMBRE DE LA INSTITUCIÓN: UNIVERSIDAD DE GUADALAJARA

Fecha de Captura: 24/03/2023

Informe Reportado del Trimestre:			
1°	2°	3°	4°
X			

LICEN			H	M	Total	H	M	Total	H	M	Total
ABOGADO	CENTRO UNIVERSITARIO DE LA COSTA SUR	AUTLAN DE NAVARRO	21	20	41	134	258	392	155	280	435
INGENIERA DE PROCESOS Y COMERCIO INTERNACIONAL	CENTRO UNIVERSITARIO DE LA COSTA SUR	AUTLAN DE NAVARRO	11	14	25	88	128	216	77	140	217
INGENIERA EN OBRAS Y SERVICIOS	CENTRO UNIVERSITARIO DE LA COSTA SUR	AUTLAN DE NAVARRO	13	3	16	147	30	177	100	23	123
INGENIERA EN RECURSOS NATURALES Y AGROPECUARIOS	CENTRO UNIVERSITARIO DE LA COSTA SUR	AUTLAN DE NAVARRO	10	5	15	47	55	102	57	40	97
INGENIERA EN TELEINFORMATICA	CENTRO UNIVERSITARIO DE LA COSTA SUR	AUTLAN DE NAVARRO	10	1	11	57	17	74	107	15	122
INGENIERA MECANICA	CENTRO UNIVERSITARIO DE LA COSTA SUR	AUTLAN DE NAVARRO	21	2	23	188	18	206	210	21	231
INGENIERO AGRONOMO	CENTRO UNIVERSITARIO DE LA COSTA SUR	AUTLAN DE NAVARRO	32	15	47	290	84	374	243	30	273
LICENCIATURA EN ADMINISTRACION	CENTRO UNIVERSITARIO DE LA COSTA SUR	AUTLAN DE NAVARRO	13	14	27	73	155	228	86	169	255
LICENCIATURA EN ADMINISTRACION FINANCIERA Y SISTEMAS	CENTRO UNIVERSITARIO DE LA COSTA SUR	AUTLAN DE NAVARRO	7	7	14	42	83	125	49	50	99
LICENCIATURA EN ARTES	CENTRO UNIVERSITARIO DE LA COSTA SUR	AUTLAN DE NAVARRO	8	10	18	77	43	120	43	53	96
LICENCIATURA EN CONTADURIA PUBLICA	CENTRO UNIVERSITARIO DE LA COSTA SUR	AUTLAN DE NAVARRO	13	18	31	95	103	198	108	211	319
LICENCIATURA EN ENFERMERIA	CENTRO UNIVERSITARIO DE LA COSTA SUR	AUTLAN DE NAVARRO	5	30	35	42	267	309	47	306	353
LICENCIATURA EN NUTRICION	CENTRO UNIVERSITARIO DE LA COSTA SUR	AUTLAN DE NAVARRO	10	27	37	35	181	216	35	308	343
LICENCIATURA EN TURISMO	CENTRO UNIVERSITARIO DE LA COSTA SUR	AUTLAN DE NAVARRO	8	7	15	35	87	122	42	64	106
LICENCIATURA EN BIOLOGIA MARINA	CENTRO UNIVERSITARIO DE LA COSTA SUR SEDE SAN PATRICKO MELACQUE	CHUALAN	11	14	25	127	150	277	118	164	282
TOTAL			190	204	394	1,416	1,738	3,154	1,605	1,942	3,547
MTRIA			H	M	Total	H	M	Total	H	M	Total
MAESTRIA EN ADMINISTRACION Y GESTION REGIONAL	CENTRO UNIVERSITARIO DE LA COSTA SUR	AUTLAN DE NAVARRO	8	5	13	15	23	38	21	28	49
MAESTRIA EN CIENCIA E INGENIERIA DE MATERIALES	CENTRO UNIVERSITARIO DE LA COSTA SUR	AUTLAN DE NAVARRO	1	0	1	8	9	17	7	8	15
MAESTRIA EN CIENCIAS AGROPECUARIAS	CENTRO UNIVERSITARIO DE LA COSTA SUR	AUTLAN DE NAVARRO	0	0	0	13	5	18	13	5	18
MAESTRIA EN CIENCIAS EN ECOLOGIA Y MANEJO DE RECURSOS COSTEROS Y MARIÑOS	CENTRO UNIVERSITARIO DE LA COSTA SUR	AUTLAN DE NAVARRO	0	0	0	4	5	9	4	5	9
MAESTRIA EN CIENCIAS EN MANEJO DE RECURSOS NATURALES	CENTRO UNIVERSITARIO DE LA COSTA SUR	AUTLAN DE NAVARRO	0	0	0	14	11	25	14	11	25
MAESTRIA EN DERECHO	CENTRO UNIVERSITARIO DE LA COSTA SUR	AUTLAN DE NAVARRO	0	0	0	8	7	15	8	7	15
TOTAL			7	5	12	58	57	115	65	62	127

INFORME DE MATRÍCULA

NOMBRE DE LA INSTITUCIÓN: UNIVERSIDAD DE GUADALAJARA

Fecha de Captura: 24/03/2023

Informe Reportado del Trimestre:			
1º	2º	3º	4º
X			

DOCTO			H	M	Total	H	M	Total	H	M	Total
DOCTORADO EN CIENCIA E INGENIERIA DE MATERIALES	CENTRO UNIVERSITARIO DE LA COSTA SUR	AUTLAN DE NAVARRO	0	2	2	4	2	6	4	4	8
DOCTORADO EN CIENCIAS EN BIOSISTEMATICA, ECOLOGIA Y MANEJO DE RECURSOS NATURALES Y AGRICOLAS	CENTRO UNIVERSITARIO DE LA COSTA SUR	AUTLAN DE NAVARRO	0	0	0	7	6	13	7	6	13
		TOTAL	0	2	2	11	8	19	11	10	21
		TOTAL CAMPUS	220	212	432	1,597	1,866	3,463	1,817	2,018	3,835

NOMBRE DEL CAMPUS	NIVEL	ESCUELA	MUNICIPIO	CENTRO UNIVERSITARIO DE LOS LAGOS								
				PRIMER INGRESO			RE INGRESO			MATRÍCULA TOTAL		
				H	M	Total	H	M	Total	H	M	Total
ABOGADO		CENTRO UNIVERSITARIO DE LOS LAGOS	LAGOS DE MORENO	18	20	41	83	116	276	98	221	319
INGENIERIA BIQUIMICA		CENTRO UNIVERSITARIO DE LOS LAGOS	LAGOS DE MORENO	17	21	38	90	177	278	116	180	314
INGENIERIA EN ADMINISTRACION INDUSTRIAL		CENTRO UNIVERSITARIO DE LOS LAGOS	LAGOS DE MORENO	10	10	20	74	111	185	84	121	205
INGENIERIA EN ELECTRONICA Y COMPUTACION		CENTRO UNIVERSITARIO DE LOS LAGOS	LAGOS DE MORENO	0	0	0	111	18	129	111	18	129
INGENIERIA INDUSTRIAL		CENTRO UNIVERSITARIO DE LOS LAGOS	LAGOS DE MORENO	15	9	24	85	73	158	110	82	192
INGENIERIA MECANICA ELECTRICA		CENTRO UNIVERSITARIO DE LOS LAGOS	LAGOS DE MORENO	0	0	0	81	11	92	81	11	92
INGENIERIA MECATRONICA		CENTRO UNIVERSITARIO DE LOS LAGOS	LAGOS DE MORENO	25	4	29	211	42	293	216	40	322
LICENCIATURA EN ADMINISTRACION		CENTRO UNIVERSITARIO DE LOS LAGOS	LAGOS DE MORENO	0	0	0	34	104	138	34	104	138
LICENCIATURA EN HUMANIDADES		CENTRO UNIVERSITARIO DE LOS LAGOS	LAGOS DE MORENO	0	0	0	10	48	67	10	48	67
LICENCIATURA EN PSICOLOGIA		CENTRO UNIVERSITARIO DE LOS LAGOS	LAGOS DE MORENO	7	40	47	81	196	267	88	238	304
ABOGADO		CENTRO UNIVERSITARIO DE LOS LAGOS SEDE SAN JUAN DE LOS LAGOS	SAN JUAN DE LOS LAGOS	6	14	20	54	133	227	180	147	327
INGENIERIA EN VEHICULOS		CENTRO UNIVERSITARIO DE LOS LAGOS SEDE SAN JUAN DE LOS LAGOS	SAN JUAN DE LOS LAGOS	0	0	0	103	11	112	101	11	112

INFORME DE MATRÍCULA

NOMBRE DE LA INSTITUCIÓN: UNIVERSIDAD DE GUADALAJARA

Fecha de Captura: 24/03/2023

Informe Reportado del Trimestre:

1°	2°	3°	4°
X			

			11	18	26	36	50	60	50	65	115
LICENCIATURA EN ADMINISTRACION	CENTRO UNIVERSITARIO DE LOS LAGOS SEDE SAN JUAN DE LOS LAGOS	SAN JUAN DE LOS LAGOS	11	18	26	36	50	60	50	65	115
LICENCIATURA EN LENGUAS Y CULTURAS EXTRANJERAS	CENTRO UNIVERSITARIO DE LOS LAGOS SEDE SAN JUAN DE LOS LAGOS	SAN JUAN DE LOS LAGOS	8	34	43	21	36	129	30	122	152
LICENCIATURA EN PERIODISMO	CENTRO UNIVERSITARIO DE LOS LAGOS SEDE SAN JUAN DE LOS LAGOS	SAN JUAN DE LOS LAGOS	0	0	0	1	3	4	1	3	4
LICENCIATURA EN PSICOLOGIA	CENTRO UNIVERSITARIO DE LOS LAGOS SEDE SAN JUAN DE LOS LAGOS	SAN JUAN DE LOS LAGOS	0	0	0	26	93	119	26	89	119
LICENCIATURA EN TECNOLOGIAS DE LA INFORMACION	CENTRO UNIVERSITARIO DE LOS LAGOS SEDE SAN JUAN DE LOS LAGOS	SAN JUAN DE LOS LAGOS	0	0	0	27	20	47	27	20	47
		TOTAL	115	176	291	1,217	1,373	2,590	1,332	1,549	2,881
			H	M	Total	H	M	Total	H	M	Total
MTRIA											
MAESTRIA EN CIENCIA Y TECNOLOGIA	CENTRO UNIVERSITARIO DE LOS LAGOS	LAGOS DE MORENO	2	1	3	1	0	1	3	1	4
MAESTRIA EN HISTORIA CULTURAL	CENTRO UNIVERSITARIO DE LOS LAGOS	LAGOS DE MORENO	0	0	0	2	0	2	2	0	2
MAESTRIA EN INGENIERIA EN ENERGIAS RENOVABLES	CENTRO UNIVERSITARIO DE LOS LAGOS	LAGOS DE MORENO	5	0	5	3	0	3	8	0	8
		TOTAL	7	1	8	6	0	6	13	1	14
			H	M	Total	H	M	Total	H	M	Total
DOCTO											
DOCTORADO EN CIENCIA Y TECNOLOGIA	CENTRO UNIVERSITARIO DE LOS LAGOS	LAGOS DE MORENO	6	2	8	5	3	8	11	5	16
		TOTAL	6	2	8	5	3	8	11	5	16
		TOTAL CAMPUS	128	179	307	1,228	1,376	2,604	1,356	1,555	2,911

INFORME DE MATRÍCULA

NOMBRE DE LA INSTITUCIÓN: UNIVERSIDAD DE GUADALAJARA

Fecha de Captura: 24/03/2023

Informe Reportado del Trimestre:			
1º	2º	3º	4º

NOMBRE DEL CAMPUS NIVEL LICEN	ESCUELA	MUNICIPIO	CENTRO UNIVERSITARIO DEL NORTE			RE INGRESO			MATRÍCULA TOTAL		
			PRIMER INGRESO			RE INGRESO			MATRÍCULA TOTAL		
			H	M	Total	H	M	Total	H	M	Total
ABOGADO	CENTRO UNIVERSITARIO DEL NORTE	COLOTLAN	50	36	86	205	310	544	275	357	630
INGENIERIA EN ELECTRONICA Y COMPUTACION	CENTRO UNIVERSITARIO DEL NORTE	COLOTLAN	5	1	6	112	27	138	117	26	145
INGENIERIA MECANICA ELECTRICA	CENTRO UNIVERSITARIO DEL NORTE	COLOTLAN	7	0	7	187	27	214	194	27	221
LICENCIATURA EN ADMINISTRACION	CENTRO UNIVERSITARIO DEL NORTE	COLOTLAN	51	80	143	114	186	279	185	257	432
LICENCIATURA EN AGRICULTORES	CENTRO UNIVERSITARIO DEL NORTE	COLOTLAN	7	0	13	40	31	77	53	37	90
LICENCIATURA EN ANTROPOLOGIA	CENTRO UNIVERSITARIO DEL NORTE	COLOTLAN	0	0	0	4	9	13	4	9	13
LICENCIATURA EN CONTADURIA PUBLICA	CENTRO UNIVERSITARIO DEL NORTE	COLOTLAN	14	13	27	73	107	177	84	120	204
LICENCIATURA EN EDUCACION	CENTRO UNIVERSITARIO DEL NORTE	COLOTLAN	4	23	27	58	177	235	62	200	260
LICENCIATURA EN EDUCACION INDIGENA	CENTRO UNIVERSITARIO DEL NORTE	COLOTLAN	0	0	0	10	28	45	18	28	45
LICENCIATURA EN ENFERMERIA	CENTRO UNIVERSITARIO DEL NORTE	COLOTLAN	58	148	206	137	917	684	285	885	900
LICENCIATURA EN NUTRICION	CENTRO UNIVERSITARIO DEL NORTE	COLOTLAN	10	27	37	43	133	163	53	147	200
LICENCIATURA EN PSICOLOGIA	CENTRO UNIVERSITARIO DEL NORTE	COLOTLAN	13	56	69	66	214	280	76	270	348
LICENCIATURA EN TURISMO	CENTRO UNIVERSITARIO DEL NORTE	COLOTLAN	0	0	0	13	37	50	13	37	50
TOTAL			219	404	623	1,131	1,779	2,910	1,320	2,183	3,533
MTRIA			H	M	Total	H	M	Total	H	M	Total
MAESTRIA EN ADMINISTRACION DE NEGOCIOS	CENTRO UNIVERSITARIO DEL NORTE	COLOTLAN	11	11	22	30	27	57	41	38	79
MAESTRIA EN ANTROPOLOGIA	CENTRO UNIVERSITARIO DEL NORTE	COLOTLAN	0	0	0	3	3	6	3	2	5
MAESTRIA EN DERECHO	CENTRO UNIVERSITARIO DEL NORTE	COLOTLAN	10	7	17	51	23	74	61	30	91
MAESTRIA EN ESTUDIOS TRANSDISCIPLINARES EN CIENCIA Y TECNOLOGIA	CENTRO UNIVERSITARIO DEL NORTE	COLOTLAN	0	0	0	10	6	16	10	5	15
MAESTRIA EN SALUD PUBLICA	CENTRO UNIVERSITARIO DEL NORTE	COLOTLAN	10	21	31	51	18	27	21	37	56
MAESTRIA EN TECNOLOGIAS PARA EL APRENDIZAJE	CENTRO UNIVERSITARIO DEL NORTE	COLOTLAN	0	0	0	10	10	20	10	10	20
TOTAL			31	39	70	115	83	198	146	122	268
TOTAL CAMPUS			250	443	693	1,246	1,862	3,108	1,466	2,305	3,851

INFORME DE MATRÍCULA

NOMBRE DE LA INSTITUCIÓN: UNIVERSIDAD DE GUADALAJARA

Fecha de Captura: 24/03/2023

Informe Reportado del Trimestre:			
1°	2°	3°	4°
X			

NOMBRE DEL CAMPUS NIVEL	ESCUELA	MUNICIPIO	CENTRO UNIVERSITARIO DEL SUR			RE INGRESO			MATRÍCULA TOTAL		
			H	M	Total	H	M	Total	H	M	Total
CARRERA DE ENFERMERA	CENTRO UNIVERSITARIO DEL SUR	ZAPOTLAN EL GRANDE	0	0	0	108	362	470	108	362	470
		TOTAL	0	0	0	108	362	470	108	362	470
LICEN			H	M	Total	H	M	Total	H	M	Total
ABOGADO	CENTRO UNIVERSITARIO DEL SUR	ZAPOTLAN EL GRANDE	25	49	74	227	376	603	248	425	673
INGENIERIA EN GEOFISICA	CENTRO UNIVERSITARIO DEL SUR	ZAPOTLAN EL GRANDE	0	0	0	34	36	72	34	36	72
INGENIERIA EN SISTEMAS BIOLÓGICOS	CENTRO UNIVERSITARIO DEL SUR	ZAPOTLAN EL GRANDE	0	0	0	35	72	107	35	72	107
INGENIERIA EN TELEMATICA	CENTRO UNIVERSITARIO DEL SUR	ZAPOTLAN EL GRANDE	14	1	15	149	30	179	153	21	174
LICENCIATURA EN AGROBIOTECNOLOGIA	CENTRO UNIVERSITARIO DEL SUR	ZAPOTLAN EL GRANDE	19	17	36	150	98	254	175	115	290
LICENCIATURA EN AGRONEGOCIOS	CENTRO UNIVERSITARIO DEL SUR	ZAPOTLAN EL GRANDE	30	30	60	198	184	380	237	184	428
LICENCIATURA EN CIRUJANO DENTISTA	CENTRO UNIVERSITARIO DEL SUR	ZAPOTLAN EL GRANDE	8	33	42	23	54	77	32	87	119
LICENCIATURA EN CULTURA FISICA Y DEPORTES	CENTRO UNIVERSITARIO DEL SUR	ZAPOTLAN EL GRANDE	24	13	37	56	36	92	80	46	126
LICENCIATURA EN DESARROLLO TURISTICO SUSTENTABLE	CENTRO UNIVERSITARIO DEL SUR	ZAPOTLAN EL GRANDE	4	6	10	61	126	187	66	132	197
LICENCIATURA EN ENFERMERIA	CENTRO UNIVERSITARIO DEL SUR	ZAPOTLAN EL GRANDE	37	66	122	161	714	865	179	666	987
LICENCIATURA EN LENGUAS HISPANICAS	CENTRO UNIVERSITARIO DEL SUR	ZAPOTLAN EL GRANDE	0	0	0	27	71	98	27	71	98
LICENCIATURA EN MEDICINA VETERINARIA Y ZOOTECNIA	CENTRO UNIVERSITARIO DEL SUR	ZAPOTLAN EL GRANDE	43	29	72	238	300	564	271	385	636
LICENCIATURA EN NEGOCIOS INTERNACIONALES	CENTRO UNIVERSITARIO DEL SUR	ZAPOTLAN EL GRANDE	31	47	78	175	302	477	200	340	555
LICENCIATURA EN NUTRICION	CENTRO UNIVERSITARIO DEL SUR	ZAPOTLAN EL GRANDE	19	37	56	66	268	368	67	325	412
LICENCIATURA EN PERIODISMO	CENTRO UNIVERSITARIO DEL SUR	ZAPOTLAN EL GRANDE	0	0	0	23	47	70	23	47	70
LICENCIATURA EN PSICOLOGIA	CENTRO UNIVERSITARIO DEL SUR	ZAPOTLAN EL GRANDE	32	62	94	195	360	494	127	401	526
LICENCIATURA EN SEGURIDAD LABORAL, PROTECCION CIVIL Y EMERGENCIAS	CENTRO UNIVERSITARIO DEL SUR	ZAPOTLAN EL GRANDE	21	15	36	165	67	172	126	83	208
LICENCIATURA EN TRABAJO SOCIAL	CENTRO UNIVERSITARIO DEL SUR	ZAPOTLAN EL GRANDE	2	32	34	18	179	195	16	214	239
MEDICO ORILUANO Y PARTERO	CENTRO UNIVERSITARIO DEL SUR	ZAPOTLAN EL GRANDE	33	36	71	281	455	737	354	494	829
		TOTAL	329	494	823	2,102	3,813	5,915	2,421	4,307	6,728

INFORME DE MATRÍCULA

NOMBRE DE LA INSTITUCIÓN: UNIVERSIDAD DE GUADALAJARA

Fecha de Captura: 24/03/2023

Informe Reportado del Trimestre:			
1°	2°	3°	4°

ESPEC	CENTRO UNIVERSITARIO DEL SUR	ZAPOTLAN EL GRANDE	H	M	Total	H	M	Total	H	M	Total
ESPECIALIDAD EN MEDICINA DE URGENCIAS	CENTRO UNIVERSITARIO DEL SUR	ZAPOTLAN EL GRANDE	0	0	0	5	5	13	8	5	13
ESPECIALIDAD EN MEDICINA FAMILIAR	CENTRO UNIVERSITARIO DEL SUR	ZAPOTLAN EL GRANDE	0	0	0	8	10	18	8	10	18
ESPECIALIDAD EN MEDICINA INTERNA	CENTRO UNIVERSITARIO DEL SUR	ZAPOTLAN EL GRANDE	0	0	0	2	2	4	2	2	4
TOTAL			0	0	0	15	17	35	18	17	35
			H	M	Total	H	M	Total	H	M	Total
MTRIA											
MAESTRIA EN ADMINISTRACION DE NEGOCIOS	CENTRO UNIVERSITARIO DEL SUR	ZAPOTLAN EL GRANDE	0	0	0	14	7	21	14	7	21
MAESTRIA EN CIENCIA DEL COMPORTAMIENTO	CENTRO UNIVERSITARIO DEL SUR	ZAPOTLAN EL GRANDE	0	0	0	5	12	17	5	12	17
MAESTRIA EN DERECHO	CENTRO UNIVERSITARIO DEL SUR	ZAPOTLAN EL GRANDE	10	7	17	5	3	8	15	10	25
MAESTRIA EN ESTUDIOS RURALES	CENTRO UNIVERSITARIO DEL SUR	ZAPOTLAN EL GRANDE	0	1	1	0	0	0	0	1	1
MAESTRIA EN PSICOLOGIA CON ORIENTACION EN CALIDAD DE VIDA Y SALUD	CENTRO UNIVERSITARIO DEL SUR	ZAPOTLAN EL GRANDE	0	0	0	0	5	5	0	5	5
MAESTRIA EN SALUD PUBLICA	CENTRO UNIVERSITARIO DEL SUR	ZAPOTLAN EL GRANDE	0	0	0	8	8	14	0	8	14
MAESTRIA EN TECNOLOGIAS PARA EL APRENDIZAJE	CENTRO UNIVERSITARIO DEL SUR	ZAPOTLAN EL GRANDE	0	0	0	2	1	3	2	1	3
TOTAL			10	8	18	29	36	65	29	44	73
			H	M	Total	H	M	Total	H	M	Total
DOCTO											
DOCTORADO EN CIENCIA DEL COMPORTAMIENTO	CENTRO UNIVERSITARIO DEL SUR	ZAPOTLAN EL GRANDE	2	2	4	2	13	15	4	15	19
DOCTORADO EN PSICOLOGIA CON ORIENTACION EN CALIDAD DE VIDA Y SALUD	CENTRO UNIVERSITARIO DEL SUR	ZAPOTLAN EL GRANDE	0	4	4	3	11	14	3	15	18
TOTAL			2	6	8	5	24	29	7	30	37
TOTAL CAMPUS			346	508	854	2,265	4,252	6,517	2,611	4,760	7,371

INFORME DE MATRÍCULA

NOMBRE DE LA INSTITUCIÓN: UNIVERSIDAD DE GUADALAJARA

Fecha de Captura: 24/03/2023

Informe Reportado del Trimestre:			
1°	2°	3°	4°
X			

NOMBRE DEL CAMPUS NIVEL LICEN	ESCUELA	MUNICIPIO	CENTRO UNIVERSITARIO DE TLAJOMULCO								
			PRIMER INGRESO			RE INGRESO			MATRÍCULA TOTAL		
			H	M	Total	H	M	Total	H	M	Total
INGENIERIA BIOMEDICA	CENTRO UNIVERSITARIO DE TLAJOMULCO	TLAJOMULCO DE ZUÑIGA	0	0	0	36	24	60	36	24	60
INGENIERIA CIVIL	CENTRO UNIVERSITARIO DE TLAJOMULCO	TLAJOMULCO DE ZUÑIGA	27	7	34	76	12	88	108	16	124
INGENIERIA EN BIOTECNOLOGIA	CENTRO UNIVERSITARIO DE TLAJOMULCO	TLAJOMULCO DE ZUÑIGA	0	0	0	3	1	4	3	1	4
INGENIERIA EN DISEÑO INDUSTRIAL	CENTRO UNIVERSITARIO DE TLAJOMULCO	TLAJOMULCO DE ZUÑIGA	0	0	0	1	2	3	1	2	3
INGENIERIA MECATRONICA	CENTRO UNIVERSITARIO DE TLAJOMULCO	TLAJOMULCO DE ZUÑIGA	26	6	32	97	0	97	120	12	132
LICENCIATURA EN ADMINISTRACION	CENTRO UNIVERSITARIO DE TLAJOMULCO	TLAJOMULCO DE ZUÑIGA	35	34	69	72	96	168	107	132	239
LICENCIATURA EN ADMINISTRACION Y GESTION EMPRESARIAL	CENTRO UNIVERSITARIO DE TLAJOMULCO	TLAJOMULCO DE ZUÑIGA	0	0	0	3	1	4	3	1	4
LICENCIATURA EN CONSTRUCCION DE LA PAZ Y SEGURIDAD	CENTRO UNIVERSITARIO DE TLAJOMULCO	TLAJOMULCO DE ZUÑIGA	6	11	17	16	14	30	32	25	47
LICENCIATURA EN ENFERMERIA	CENTRO UNIVERSITARIO DE TLAJOMULCO	TLAJOMULCO DE ZUÑIGA	16	56	72	33	150	183	40	206	246
LICENCIATURA EN NEGOCIOS INTERNACIONALES	CENTRO UNIVERSITARIO DE TLAJOMULCO	TLAJOMULCO DE ZUÑIGA	27	45	72	66	34	100	66	138	204
LICENCIATURA EN NUTRICION	CENTRO UNIVERSITARIO DE TLAJOMULCO	TLAJOMULCO DE ZUÑIGA	17	64	81	25	144	169	46	198	244
LICENCIATURA EN TERAPIA FISICA	CENTRO UNIVERSITARIO DE TLAJOMULCO	TLAJOMULCO DE ZUÑIGA	34	65	99	66	156	224	102	211	263
MEDICO CIRUJANO Y PARTERO	CENTRO UNIVERSITARIO DE TLAJOMULCO	TLAJOMULCO DE ZUÑIGA	29	43	72	70	125	195	99	166	267
TOTAL			220	311	531	575	827	1,402	795	1,138	1,433
TOTAL CAMPUS			220	311	531	575	827	1,402	795	1,138	1,433

INFORME DE MATRÍCULA

NOMBRE DE LA INSTITUCIÓN: UNIVERSIDAD DE GUADALAJARA

Fecha de Captura: 24/03/2023

Informe Reportado del Trimestre:			
1°	2°	3°	4°
X			

NOMBRE DEL CAMPUS NIVEL LICEN	ESCUELA	MUNICIPIO	CENTRO UNIVERSITARIO DE TONALA								
			PRIMER INGRESO			RE INGRESO			MATRÍCULA TOTAL		
			H	M	Total	H	M	Total	H	M	Total
ABOSAZO	CENTRO UNIVERSITARIO DE TONALA	TONALA	81	138	187	642	811	1,383	621	957	1,580
INGENIERIA EN CIENCIAS COMPUTACIONALES	CENTRO UNIVERSITARIO DE TONALA	TONALA	77	14	91	398	73	481	485	87	507
INGENIERIA EN ENERGIA	CENTRO UNIVERSITARIO DE TONALA	TONALA	40	10	50	327	91	418	376	104	477
INGENIERIA EN NANOTECNOLOGIA	CENTRO UNIVERSITARIO DE TONALA	TONALA	53	38	91	230	180	500	373	215	588
LICENCIATURA EN ADMINISTRACION DE MEDICOS	CENTRO UNIVERSITARIO DE TONALA	TONALA	55	86	121	320	388	708	375	454	829
LICENCIATURA EN ARQUITECTURA	CENTRO UNIVERSITARIO DE TONALA	TONALA	48	37	85	188	168	344	292	190	427
LICENCIATURA EN CIENCIAS FORENSES	CENTRO UNIVERSITARIO DE TONALA	TONALA	13	21	34	60	100	220	73	180	254
LICENCIATURA EN CONTADURIA PUBLICA	CENTRO UNIVERSITARIO DE TONALA	TONALA	52	68	120	307	443	750	398	511	870
LICENCIATURA EN DISEÑO DE ARTE LAMA	CENTRO UNIVERSITARIO DE TONALA	TONALA	4	26	30	51	123	180	95	155	210
LICENCIATURA EN ESTUDIOS LIBERALES	CENTRO UNIVERSITARIO DE TONALA	TONALA	11	18	30	80	86	136	61	100	149
LICENCIATURA EN GERONTOLOGIA	CENTRO UNIVERSITARIO DE TONALA	TONALA	7	40	47	26	178	254	92	222	254
LICENCIATURA EN HISTORIA DEL ARTE	CENTRO UNIVERSITARIO DE TONALA	TONALA	11	21	32	41	108	180	82	130	182
LICENCIATURA EN NUTRICION	CENTRO UNIVERSITARIO DE TONALA	TONALA	17	51	70	80	385	465	97	438	535
LICENCIATURA EN SALUD PUBLICA	CENTRO UNIVERSITARIO DE TONALA	TONALA	13	22	35	43	127	170	88	140	205
MEDICO CIRUJANO Y PARTERO	CENTRO UNIVERSITARIO DE TONALA	TONALA	47	82	129	472	771	1,243	519	853	1,312
TOTAL			536	623	1,159	3,212	4,130	7,342	3,748	4,753	8,501

INFORME DE MATRÍCULA

NOMBRE DE LA INSTITUCIÓN: UNIVERSIDAD DE GUADALAJARA

Fecha de Captura: 24/03/2023

Informe Reportado del Trimestre:			
1°	2°	3°	4°

MTRIA			H	M	Total	H	M	Total	H	M	Total
MAESTRIA EN BIOTECNIA	CENTRO UNIVERSITARIO DE TONALA	TONALA	0	0	0	2	1	3	2	1	3
MAESTRIA EN CIENCIA DE LA CIUDAD	CENTRO UNIVERSITARIO DE TONALA	TONALA	4	1	5	0	0	0	4	1	5
MAESTRIA EN CIENCIAS ANTROPOLÓGICAS	CENTRO UNIVERSITARIO DE TONALA	TONALA	0	0	0	2	1	3	2	1	3
MAESTRIA EN CIENCIAS EN INGENIERIA DEL AGUA Y LA ENERGIA	CENTRO UNIVERSITARIO DE TONALA	TONALA	0	0	0	8	0	8	8	0	8
MAESTRIA EN GEOLOGIA	CENTRO UNIVERSITARIO DE TONALA	TONALA	0	0	0	2	0	2	2	0	2
MAESTRIA EN GESTION DE GOBIERNOS LOCALES	CENTRO UNIVERSITARIO DE TONALA	TONALA	0	0	0	8	12	19	8	12	19
MAESTRIA EN INGENIERIA DEL AGUA Y LA ENERGIA	CENTRO UNIVERSITARIO DE TONALA	TONALA	0	0	0	19	9	28	19	9	28
MAESTRIA EN MOVILIDAD URBANA, TRANSPORTE Y TERRITORIO	CENTRO UNIVERSITARIO DE TONALA	TONALA	3	6	9	7	3	10	13	9	19
TOTAL			7	7	14	65	25	72	53	33	86
DOCTO			H	M	Total	H	M	Total	H	M	Total
DOCTORADO EN AGUA Y ENERGIA	CENTRO UNIVERSITARIO DE TONALA	TONALA	0	0	0	8	7	13	6	7	13
DOCTORADO EN DERECHOS HUMANOS	CENTRO UNIVERSITARIO DE TONALA	TONALA	0	0	0	30	23	43	20	20	43
DOCTORADO EN GEOLOGIA	CENTRO UNIVERSITARIO DE TONALA	TONALA	0	0	0	2	4	6	2	4	6
DOCTORADO EN INVESTIGACION MULTIDISCIPLINARIA EN SALUD	CENTRO UNIVERSITARIO DE TONALA	TONALA	0	0	0	18	14	30	18	14	30
DOCTORADO EN MOVILIDAD URBANA, TRANSPORTE Y TERRITORIO	CENTRO UNIVERSITARIO DE TONALA	TONALA	0	0	0	3	1	4	3	1	4
TOTAL			0	0	0	47	49	96	47	43	96
TOTAL CAMPUS			543	630	1,173	3,365	4,205	7,510	3,848	4,835	8,643

INFORME DE MATRICULA

NOMBRE DE LA INSTITUCIÓN: UNIVERSIDAD DE GUADALAJARA

Fecha de Captura: 24/03/2023

Informe Reportado del Trimestre:			
1°	2°	3°	4°
X			

NOMBRE DEL CAMPUS NIVEL LICEN	ESCUELA	MUNICIPIO	CENTRO UNIVERSITARIO DE LOS VALLES								
			PRIMER INGRESO			RE INGRESO			MATRICULA TOTAL		
			H	M	Total	H	M	Total	H	M	Total
ABOGADO	CENTRO UNIVERSITARIO DE LOS VALLES	AMECA	21	30	50	140	274	423	170	313	483
INGENIERIA EN DISEÑO MOLECULAR DE MATERIALES	CENTRO UNIVERSITARIO DE LOS VALLES	AMECA	2	4	6	36	35	70	37	36	73
INGENIERIA EN ELECTRONICA Y COMPUTACION	CENTRO UNIVERSITARIO DE LOS VALLES	AMECA	29	1	30	191	10	207	235	17	217
INGENIERIA EN GEORFISICA	CENTRO UNIVERSITARIO DE LOS VALLES	AMECA	2	3	5	13	13	26	15	15	31
INGENIERIA EN INSTRUMENTACION ELECTRONICA Y NANOSENSORES	CENTRO UNIVERSITARIO DE LOS VALLES	AMECA	1	1	2	51	15	66	52	15	68
INGENIERIA EN SISTEMAS BIOLÓGICOS	CENTRO UNIVERSITARIO DE LOS VALLES	AMECA	2	11	13	45	87	127	42	86	140
INGENIERIA MEGATRONICA	CENTRO UNIVERSITARIO DE LOS VALLES	AMECA	37	1	38	204	24	268	301	25	326
LICENCIATURA EN ADMINISTRACION	CENTRO UNIVERSITARIO DE LOS VALLES	AMECA	22	34	56	126	218	344	148	252	400
LICENCIATURA EN AGROPECUARIOS	CENTRO UNIVERSITARIO DE LOS VALLES	AMECA	17	13	30	64	70	134	91	83	164
LICENCIATURA EN CONTADURIA PUBLICA	CENTRO UNIVERSITARIO DE LOS VALLES	AMECA	27	31	58	134	212	346	181	242	404
LICENCIATURA EN EDUCACION	CENTRO UNIVERSITARIO DE LOS VALLES	AMECA	24	70	94	65	274	299	63	284	373
LICENCIATURA EN ENFERMERIA	CENTRO UNIVERSITARIO DE LOS VALLES	AMECA	13	58	71	58	185	243	72	247	312
LICENCIATURA EN GERONTOLOGIA	CENTRO UNIVERSITARIO DE LOS VALLES	AMECA	4	17	21	1	25	27	5	42	48
LICENCIATURA EN NUTRICION	CENTRO UNIVERSITARIO DE LOS VALLES	AMECA	18	41	59	45	189	229	58	230	288
LICENCIATURA EN PSICOLOGIA	CENTRO UNIVERSITARIO DE LOS VALLES	AMECA	23	55	78	66	320	411	128	304	403
LICENCIATURA EN TECNOLOGIAS DE LA INFORMACION	CENTRO UNIVERSITARIO DE LOS VALLES	AMECA	15	3	18	142	35	142	128	35	160
LICENCIATURA EN TRABAJO SOCIAL	CENTRO UNIVERSITARIO DE LOS VALLES	AMECA	4	32	37	25	201	261	28	269	316
LICENCIATURA EN TURISMO	CENTRO UNIVERSITARIO DE LOS VALLES	AMECA	4	10	14	25	124	158	38	134	172
TOTAL			206	435	671	1,490	2,341	3,831	1,756	2,746	4,500

INFORME DE MATRÍCULA

NOMBRE DE LA INSTITUCIÓN: UNIVERSIDAD DE GUADALAJARA

Fecha de Captura: 24/03/2023

Informe Reportado del Trimestre:			
1º	2º	3º	4º
X			

MTRIA		H			M			Total			
MAESTRIA EN CIENCIAS FISICO MATEMATICAS	CENTRO UNIVERSITARIO DE LOS VALLES	AMECA	0	0	0	3	0	3	3	0	3
MAESTRIA EN ESTUDIOS SOCIO TERRITORIALES	CENTRO UNIVERSITARIO DE LOS VALLES	AMECA	3	2	5	1	3	4	4	5	9
MAESTRIA EN INGENIERIA DE SOFTWARE	CENTRO UNIVERSITARIO DE LOS VALLES	AMECA	3	2	5	13	4	17	10	0	20
MAESTRIA EN INGENIERIA MECATRONICA	CENTRO UNIVERSITARIO DE LOS VALLES	AMECA	8	0	8	13	6	19	19	6	25
MAESTRIA EN TECNOLOGIAS PARA EL APRENDIZAJE	CENTRO UNIVERSITARIO DE LOS VALLES	AMECA	1	3	4	11	18	30	12	27	34
TOTAL			13	7	20	41	32	73	54	39	93
DOCTO			H	M	Total	H	M	Total	H	M	Total
DOCTORADO EN CIENCIAS FISICO MATEMATICAS	CENTRO UNIVERSITARIO DE LOS VALLES	AMECA	5	0	5	13	3	16	15	3	21
TOTAL			5	0	5	13	3	16	16	3	21
TOTAL CAMPUS			284	412	696	1,544	2,376	3,920	1,826	2,788	4,614

NOMBRE DEL CAMPUS	NIVEL	ESCUELA	MUNICIPIO	SISTEMA DE EDUCACION MEDIA SUPERIOR								
				PRIMER INGRESO			RE INGRESO			MATRICULA TOTAL		
				H	M	Total	H	M	Total	H	M	Total
BACHILLERATO TECNOLÓGICO AGROPECUARIO Y FORESTAL		ESCUELA DE EDUCACION MEDIA SUPERIOR WISARRA SEDE OCOTA DE LA SIERRA	MEZQUITE	0	0	0	48	18	66	48	18	66
BACHILLERATO TECNOLÓGICO EN DISEÑO Y CONFECCIÓN DE PRENDAS DE VESTIR Y ARTESANAS		ESCUELA DE EDUCACION MEDIA SUPERIOR WISARRA SEDE OCOTA DE LA SIERRA	MEZQUITE	0	0	0	0	06	24	0	06	74
BACHILLERATO TECNOLÓGICO AGROPECUARIO Y FORESTAL		ESCUELA DE EDUCACION MEDIA SUPERIOR WISARRA SEDE SAN MIGUEL HUASTECA	MEZQUITE	0	0	0	64	0	70	04	0	70
BACHILLERATO TECNOLÓGICO EN DISEÑO Y CONFECCIÓN DE PRENDAS DE VESTIR Y ARTESANAS		ESCUELA DE EDUCACION MEDIA SUPERIOR WISARRA SEDE SAN MIGUEL HUASTECA	MEZQUITE	0	0	0	3	05	58	3	05	58
BACHILLERATO TECNOLÓGICO EN DISEÑO Y CONSTRUCCIÓN		ESCUELA POLITÉCNICA GUADALAJARA SEDE GUADALAJARA	GUADALAJARA	28	28	87	310	227	530	301	255	640
BACHILLERATO TECNOLÓGICO QUÍMICO EN CONTROL DE CALIDAD Y MEDIO AMBIENTE		ESCUELA POLITÉCNICA GUADALAJARA SEDE GUADALAJARA	GUADALAJARA	15	16	21	44	05	110	50	02	141
TECNOLOGO PROFESIONAL EN ELECTRICIDAD INDUSTRIAL		ESCUELA POLITÉCNICA GUADALAJARA SEDE GUADALAJARA	GUADALAJARA	38	1	39	407	24	431	445	25	470
TECNOLOGO PROFESIONAL EN MECANICA INDUSTRIAL		ESCUELA POLITÉCNICA GUADALAJARA SEDE GUADALAJARA	GUADALAJARA	111	10	121	718	37	756	820	47	866
TECNOLOGO PROFESIONAL EN METALURGIA Y FUNDICION		ESCUELA POLITÉCNICA GUADALAJARA SEDE GUADALAJARA	GUADALAJARA	0	0	0	136	30	176	128	30	158
TECNOLOGO PROFESIONAL EN PLASTICOS		ESCUELA POLITÉCNICA GUADALAJARA SEDE GUADALAJARA	GUADALAJARA	0	0	0	80	30	87	68	26	97

INFORME DE MATRÍCULA

NOMBRE DE LA INSTITUCIÓN: UNIVERSIDAD DE GUADALAJARA

Fecha de Captura: 24/03/2023

Informe Reportado del Trimestre:			
1°	2°	3°	4°
X			

TECNOLOGO PROFESIONAL EN PROCESOS QUIMICOS INDUSTRIALES	ESCUELA POLITECNICA GUADALAJARA SEDE GUADALAJARA	GUADALAJARA	31	27	58	381	228	671	274	205	628
TECNOLOGO PROFESIONAL EN SISTEMAS INFORMATICOS	ESCUELA POLITECNICA GUADALAJARA SEDE GUADALAJARA	GUADALAJARA	87	24	81	828	248	1,871	880	288	1,482
TECNOLOGO PROFESIONAL QUIMICO EN ANALISIS Y PROCESOS DE ALIMENTOS	ESCUELA POLITECNICA GUADALAJARA SEDE GUADALAJARA	GUADALAJARA	44	73	117	240	500	800	284	633	917
BACHILLERATO TECNOLÓGICO EN ADMINISTRACIÓN	ESCUELA POLITECNICA ING. JORGE MATUTE REMUS	ZAPOCAN	24	47	81	240	261	581	274	388	672
BACHILLERATO TECNOLÓGICO EN GESTIÓN ADMINISTRATIVA Y OPERACIONES EMPRESARIALES	ESCUELA POLITECNICA ING. JORGE MATUTE REMUS	ZAPOCAN	42	37	70	148	288	384	188	248	433
TECNOLOGO PROFESIONAL EN BIOTECNOLOGIA	ESCUELA POLITECNICA ING. JORGE MATUTE REMUS	ZAPOCAN	33	48	78	198	281	478	231	328	587
TECNOLOGO PROFESIONAL EN ENERGIAS ALTERNAS	ESCUELA POLITECNICA ING. JORGE MATUTE REMUS	ZAPOCAN	24	8	48	208	68	280	238	81	383
TECNOLOGO PROFESIONAL EN INFORMATICA	ESCUELA POLITECNICA ING. JORGE MATUTE REMUS	ZAPOCAN	58	22	80	581	248	771	618	232	881
TECNOLOGO PROFESIONAL EN PROCESOS DE MANUFACTURA COMPETITIVA	ESCUELA POLITECNICA ING. JORGE MATUTE REMUS	ZAPOCAN	31	19	41	138	48	182	187	58	233
TECNOLOGO PROFESIONAL EN TELECOMUNICACIONES	ESCUELA POLITECNICA ING. JORGE MATUTE REMUS	ZAPOCAN	24	20	44	144	88	212	188	88	288
BACHILLERATO GENERAL	ESCUELA PREPARATORIA DE JALISCO SEDE GUADALAJARA	GUADALAJARA	222	228	448	1,808	1,218	2,288	1,283	1,504	2,734
BACHILLERATO GENERAL POR AREAS INTERDISCIPLINARIAS	ESCUELA PREPARATORIA DE JALISCO SEDE GUADALAJARA	GUADALAJARA	28	28	48	28	21	51	58	41	102
BACHILLERATO GENERAL	ESCUELA PREPARATORIA DE SAN JOSE DEL VALLE	TLAJOMILCO DE ZARAGOZA	298	407	701	1,428	2,148	3,538	1,728	2,517	4,243
BACHILLERATO GENERAL POR AREAS INTERDISCIPLINARIAS	ESCUELA PREPARATORIA DE SAN JOSE DEL VALLE	TLAJOMILCO DE ZARAGOZA	48	88	118	8	8	14	52	77	128
BACHILLERATO GENERAL	ESCUELA PREPARATORIA DE TONALA NORTE SEDE TONALA NORTE	TONALA	284	313	607	1,578	1,078	2,543	1,864	2,288	4,150
BACHILLERATO GENERAL POR AREAS INTERDISCIPLINARIAS	ESCUELA PREPARATORIA DE TONALA NORTE SEDE TONALA NORTE	TONALA	18	27	48	28	18	47	47	48	82
BACHILLERATO GENERAL	ESCUELA PREPARATORIA DE TONALA SEDE TONALA	TONALA	278	311	587	1,288	1,803	3,008	1,478	2,114	3,581
BACHILLERATO GENERAL POR AREAS INTERDISCIPLINARIAS	ESCUELA PREPARATORIA DE TONALA SEDE TONALA	TONALA	28	33	88	2	3	8	28	38	74
BACHILLERATO TECNOLÓGICO EN ADMINISTRACIÓN DE PEQUEÑAS Y MEDIANAS EMPRESAS	ESCUELA PREPARATORIA DE TONALA SEDE TONALA	TONALA	24	51	88	228	277	488	242	328	570
BACHILLERATO TECNOLÓGICO EN CERAMICA	ESCUELA PREPARATORIA DE TONALA SEDE TONALA	TONALA	18	27	48	138	148	288	188	178	334
BACHILLERATO GENERAL	ESCUELA PREPARATORIA NO. 10 SEDE ZAPOCAN	ZAPOCAN	398	388	784	1,828	2,238	3,818	2,022	2,621	4,643
BACHILLERATO GENERAL POR AREAS INTERDISCIPLINARIAS	ESCUELA PREPARATORIA NO. 10 SEDE ZAPOCAN	ZAPOCAN	27	18	43	72	18	32	48	28	78
BACHILLERATO GENERAL	ESCUELA PREPARATORIA NO. 11 SEDE GUADALAJARA	GUADALAJARA	284	278	538	1,338	1,537	2,843	1,838	1,782	3,381
BACHILLERATO GENERAL POR AREAS INTERDISCIPLINARIAS	ESCUELA PREPARATORIA NO. 11 SEDE GUADALAJARA	GUADALAJARA	32	25	57	8	8	8	28	28	63
BACHILLERATO TECNOLÓGICO EN OTOLOGÍA E HISTOLOGIA	ESCUELA PREPARATORIA NO. 11 SEDE GUADALAJARA	GUADALAJARA	27	54	81	188	308	488	182	284	538

INFORME DE MATRÍCULA

NOMBRE DE LA INSTITUCIÓN: UNIVERSIDAD DE GUADALAJARA

Fecha de Captura: 24/03/2023

Informe Reportado del Trimestre:			
1°	2°	3°	4°
X			

Programa	Escuela Preparatoria	Localidad	1°	2°	3°	4°	5°	6°	7°	8°	9°	10°
BACHILLERATO TECNOLÓGICO EN PROTESIS DENTAL	ESCUELA PREPARATORIA NO. 11 SEDE GUADALAJARA	GUADALAJARA	30	48	76	148	280	380	179	288	478	
BACHILLERATO GENERAL	ESCUELA PREPARATORIA NO. 12 MODULO TLAJEPACQUE	SAH PEDRO TLAJEPACQUE	133	97	189	343	588	1,137	931	685	1,336	
BACHILLERATO GENERAL	ESCUELA PREPARATORIA NO. 12 SEDE GUADALAJARA	GUADALAJARA	308	388	888	3,388	2,988	5,981	3,877	2,872	6,849	
BACHILLERATO GENERAL	ESCUELA PREPARATORIA NO. 13 SEDE GUADALAJARA	GUADALAJARA	218	257	487	883	1,445	2,330	1,183	1,703	2,888	
BACHILLERATO GENERAL POR AREAS INTERDISCIPLINARIAS	ESCUELA PREPARATORIA NO. 13 SEDE GUADALAJARA	GUADALAJARA	32	59	82	48	37	88	81	87	188	
BACHILLERATO GENERAL	ESCUELA PREPARATORIA NO. 14 MODULO LA EXPERENCIA	ZAPOCAN	43	47	80	183	248	431	236	295	521	
BACHILLERATO GENERAL	ESCUELA PREPARATORIA NO. 14 SEDE GUADALAJARA	GUADALAJARA	690	179	289	910	1,029	1,940	1,880	1,218	2,388	
BACHILLERATO GENERAL POR AREAS INTERDISCIPLINARIAS	ESCUELA PREPARATORIA NO. 14 SEDE GUADALAJARA	GUADALAJARA	21	11	33	44	13	57	61	24	88	
BACHILLERATO GENERAL	ESCUELA PREPARATORIA NO. 15 SEDE ZAPOCAN	ZAPOCAN	288	284	573	1,389	1,629	2,988	1,848	1,813	3,581	
BACHILLERATO GENERAL	ESCUELA PREPARATORIA NO. 16 SEDE GUADALAJARA	SAH PEDRO TLAJEPACQUE	287	230	487	1,284	1,389	2,653	1,181	1,188	3,118	
BACHILLERATO GENERAL	ESCUELA PREPARATORIA NO. 17 SEDE GUADALAJARA	EL SALTO	128	287	388	564	1,843	1,587	883	1,388	1,883	
BACHILLERATO GENERAL POR AREAS INTERDISCIPLINARIAS	ESCUELA PREPARATORIA NO. 17 SEDE GUADALAJARA	EL SALTO	30	80	188	18	14	24	88	84	174	
BACHILLERATO TECNICO EN DESARROLLO DE SOFTWARE	ESCUELA PREPARATORIA NO. 17 SEDE GUADALAJARA	EL SALTO	35	36	111	424	237	881	488	373	772	
BACHILLERATO TECNOLÓGICO EN DISEÑO INDUSTRIAL	ESCUELA PREPARATORIA NO. 17 SEDE GUADALAJARA	EL SALTO	45	83	138	334	338	688	379	389	788	
BACHILLERATO GENERAL	ESCUELA PREPARATORIA NO. 18 SEDE GUADALAJARA	GUADALAJARA	288	238	501	1,128	1,271	2,491	1,388	1,884	2,882	
BACHILLERATO GENERAL POR AREAS INTERDISCIPLINARIAS	ESCUELA PREPARATORIA NO. 18 SEDE GUADALAJARA	GUADALAJARA	18	17	38	8	8	8	18	17	38	
BACHILLERATO GENERAL	ESCUELA PREPARATORIA NO. 18 SEDE ZAPOCAN	ZAPOCAN	283	278	498	1,182	1,323	2,478	1,378	1,888	3,873	
BACHILLERATO GENERAL POR AREAS INTERDISCIPLINARIAS	ESCUELA PREPARATORIA NO. 19 SEDE ZAPOCAN	ZAPOCAN	8	8	8	8	2	2	8	2	2	
BACHILLERATO GENERAL	ESCUELA PREPARATORIA NO. 2 SEDE GUADALAJARA	GUADALAJARA	388	282	627	1,884	1,888	3,888	2,884	2,282	4,388	
BACHILLERATO GENERAL POR AREAS INTERDISCIPLINARIAS	ESCUELA PREPARATORIA NO. 2 SEDE GUADALAJARA	GUADALAJARA	45	22	87	33	15	48	78	37	115	
BACHILLERATO GENERAL	ESCUELA PREPARATORIA NO. 20 SEDE GUADALAJARA	ZAPOCAN	238	287	487	1,272	1,415	2,887	1,502	1,872	3,174	
BACHILLERATO GENERAL	ESCUELA PREPARATORIA NO. 21 SEDE GUADALAJARA	ZAPOCAN	118	88	213	282	217	419	318	312	638	
BACHILLERATO GENERAL	ESCUELA PREPARATORIA No. 21 DE TLAJEPACQUE	SAH PEDRO TLAJEPACQUE	288	247	548	1,388	1,388	2,873	1,584	1,888	3,119	
BACHILLERATO GENERAL	ESCUELA PREPARATORIA NO. 3 SEDE GUADALAJARA	GUADALAJARA	228	248	474	823	1,224	2,844	1,848	1,478	2,518	
BACHILLERATO GENERAL POR AREAS INTERDISCIPLINARIAS	ESCUELA PREPARATORIA NO. 3 SEDE GUADALAJARA	GUADALAJARA	8	8	8	8	13	18	8	8	18	

Handwritten signature/initials

Handwritten signature/initials

INFORME DE MATRÍCULA

NOMBRE DE LA INSTITUCIÓN: UNIVERSIDAD DE GUADALAJARA

Fecha de Captura: 24/03/2023

Informe Reportado del Trimestre:			
1°	2°	3°	4°
X			

BACHILLERATO GENERAL	ESCUELA PREPARATORIA NO. 4 SEDE GUADALAJARA	GUADALAJARA	205	187	390	803	1,092	1,961	1,872	1,279	2,354	
BACHILLERATO GENERAL POR AREAS INTERDISCIPLINARIAS	ESCUELA PREPARATORIA NO. 4 SEDE GUADALAJARA	GUADALAJARA	0	0	0	2	0	2	2	0	2	
BACHILLERATO GENERAL	ESCUELA PREPARATORIA NO. 5 SEDE GUADALAJARA	GUADALAJARA	175	273	454	835	1,437	2,272	1,010	1,716	2,726	
BACHILLERATO GENERAL POR AREAS INTERDISCIPLINARIAS	ESCUELA PREPARATORIA NO. 5 SEDE GUADALAJARA	GUADALAJARA	8	7	15	19	19	36	27	26	53	
BACHILLERATO GENERAL	ESCUELA PREPARATORIA NO. 6 SEDE GUADALAJARA	SAN PEDRO TLADOPAPANE	444	447	801	1,045	2,814	4,301	2,360	3,061	5,460	
BACHILLERATO GENERAL POR AREAS INTERDISCIPLINARIAS	ESCUELA PREPARATORIA NO. 6 SEDE GUADALAJARA	SAN PEDRO TLADOPAPANE	0	0	0	0	0	16	0	0	16	
BACHILLERATO GENERAL	ESCUELA PREPARATORIA NO. 7 SEDE ZAPOPAN	ZAPOPAN	480	502	987	2,128	2,520	4,040	2,685	3,922	5,627	
BACHILLERATO GENERAL	ESCUELA PREPARATORIA NO. 8 MODULO CUGUARO	CUGUARO	0	0	0	93	120	222	92	106	222	
BACHILLERATO GENERAL	ESCUELA PREPARATORIA NO. 8 MODELO OTLALAJUCAN DEL RIO	OTLALAJUCAN DEL RIO	0	0	0	132	157	290	133	157	290	
BACHILLERATO GENERAL	ESCUELA PREPARATORIA NO. 8 SEDE ZAPOPAN	ZAPOPAN	297	299	596	1,282	1,583	2,805	1,588	1,862	3,451	
BACHILLERATO GENERAL POR AREAS INTERDISCIPLINARIAS	ESCUELA PREPARATORIA NO. 8 SEDE ZAPOPAN	ZAPOPAN	31	21	52	17	26	43	48	47	95	
BACHILLERATO GENERAL	ESCUELA PREPARATORIA NO. 9 SEDE ZAPOPAN	ZAPOPAN	260	301	601	1,401	1,703	3,154	1,681	2,074	3,755	
BACHILLERATO GENERAL POR AREAS INTERDISCIPLINARIAS	ESCUELA PREPARATORIA NO. 9 SEDE ZAPOPAN	ZAPOPAN	24	15	30	0	0	0	24	15	30	
BACHILLERATO GENERAL	ESCUELA PREPARATORIA REGIONAL DE AHUALULCO DE MERCADO MODULO TEOCHITLAN	TEOCHITLAN	0	0	0	82	87	128	62	87	128	
BACHILLERATO GENERAL	ESCUELA PREPARATORIA REGIONAL DE AHUALULCO DE MERCADO SEDE AHUALULCO DE MERCADO	AHUALULCO DE MERCADO	54	66	123	435	471	906	489	540	1,029	
BACHILLERATO GENERAL POR AREAS INTERDISCIPLINARIAS	ESCUELA PREPARATORIA REGIONAL DE AHUALULCO DE MERCADO SEDE AHUALULCO DE MERCADO	AHUALULCO DE MERCADO	0	0	0	10	16	26	10	16	26	
BACHILLERATO GENERAL	ESCUELA PREPARATORIA REGIONAL DE AMATITAN	AMATITAN	9	11	20	226	186	412	205	197	432	
BACHILLERATO TECNOLÓGICO EN ADMINISTRACION	ESCUELA PREPARATORIA REGIONAL DE AMATITAN	AMATITAN	0	0	0	46	43	86	46	43	86	
BACHILLERATO TECNOLÓGICO EN TURISMO	ESCUELA PREPARATORIA REGIONAL DE AMATITAN	AMATITAN	0	0	0	29	73	102	23	73	122	
BACHILLERATO GENERAL	ESCUELA PREPARATORIA REGIONAL DE AMATITAN MODULO ARENAL	EL ARENAL	17	16	32	194	225	419	211	240	451	
BACHILLERATO TECNOLÓGICO EN ADMINISTRACION	ESCUELA PREPARATORIA REGIONAL DE AMATITAN MODULO ARENAL	EL ARENAL	0	0	0	36	34	70	36	34	70	
BACHILLERATO TECNOLÓGICO EN TURISMO	ESCUELA PREPARATORIA REGIONAL DE AMATITAN MODULO ARENAL	EL ARENAL	0	0	0	81	96	157	61	66	157	
BACHILLERATO GENERAL	ESCUELA PREPARATORIA REGIONAL DE AMATITAN MODULO EL SALVADOR	TEQUILA	0	0	0	62	69	131	62	69	131	
BACHILLERATO GENERAL	ESCUELA PREPARATORIA REGIONAL DE AMECA MODULO ATEMENILLO	ATEMENILLO	0	0	0	101	134	236	101	134	236	
BACHILLERATO GENERAL	ESCUELA PREPARATORIA REGIONAL DE AMECA MODULO MASCOTA	MASCOTA	0	0	0	75	88	144	75	88	144	

INFORME DE MATRÍCULA

NOMBRE DE LA INSTITUCIÓN: UNIVERSIDAD DE GUADALAJARA

Fecha de Captura: 24/03/2023

Informe Reportado del Trimestre:			
1°	2°	3°	4°
X			

NOMBRE DE LA INSTITUCIÓN	UNIVERSIDAD DE GUADALAJARA											
BACHILLERATO GENERAL	ESCUELA PREPARATORIA REGIONAL DE AMECA MODULO SAN ANTONIO MATUTE	AMECA	0	0	0	91	79	140	61	76	140	
BACHILLERATO GENERAL	ESCUELA PREPARATORIA REGIONAL DE AMECA MODULO TALPA DE ALLENDE	TALPA DE ALLENDE	0	0	0	131	150	267	113	156	267	
BACHILLERATO GENERAL	ESCUELA PREPARATORIA REGIONAL DE AMECA SEDE AMECA	AMECA	83	84	127	409	562	1,090	621	696	1,127	
BACHILLERATO GENERAL	ESCUELA PREPARATORIA REGIONAL DE ARANDAS MODULO JESUS MARIA	JESUS MARIA	0	0	0	95	140	239	90	140	239	
BACHILLERATO GENERAL	ESCUELA PREPARATORIA REGIONAL DE ARANDAS MODULO SAN IGNACIO CERRO GORDO	SAN IGNACIO CERRO GORDO	0	0	0	158	140	298	108	140	288	
BACHILLERATO GENERAL	ESCUELA PREPARATORIA REGIONAL DE ARANDAS MODULO SANTA MARIA DEL VALLE	ARANDAS	0	0	0	47	56	103	47	56	103	
BACHILLERATO GENERAL	ESCUELA PREPARATORIA REGIONAL DE ARANDAS SEDE ARANDAS	ARANDAS	134	138	212	648	736	1,254	662	644	1,246	
BACHILLERATO GENERAL POR AREAS INTERDISCIPLINARIAS	ESCUELA PREPARATORIA REGIONAL DE ARANDAS SEDE ARANDAS	ARANDAS	0	0	0	16	14	30	16	14	30	
BACHILLERATO GENERAL	ESCUELA PREPARATORIA REGIONAL DE ATOTOMILCO MODULO AYOTLAN	AYOTLAN	30	38	86	273	314	588	323	364	607	
BACHILLERATO GENERAL	ESCUELA PREPARATORIA REGIONAL DE ATOTOMILCO MODULO LA RIBERA	AYOTLAN	0	0	0	116	252	408	170	232	408	
BACHILLERATO GENERAL	ESCUELA PREPARATORIA REGIONAL DE ATOTOMILCO MODULO SAN FRANCISCO DE ASIS	ATOTOMILCO EL ALTO	0	0	0	116	170	266	115	170	266	
BACHILLERATO GENERAL	ESCUELA PREPARATORIA REGIONAL DE ATOTOMILCO SEDE ATOTOMILCO	ATOTOMILCO EL ALTO	121	109	230	634	780	1,414	715	660	1,644	
BACHILLERATO GENERAL	ESCUELA PREPARATORIA REGIONAL DE AUTLAN SEDE AUTLAN	AUTLAN DE NAVARRO	151	134	286	714	695	1,613	669	1,029	1,698	
BACHILLERATO GENERAL	ESCUELA PREPARATORIA REGIONAL DE CASIMIRO CASTILLO MODULO AYOTITLAN	CUAUTITLAN DE GARCIA BARRAGAN	0	0	0	91	77	168	61	77	168	
BACHILLERATO GENERAL	ESCUELA PREPARATORIA REGIONAL DE CASIMIRO CASTILLO MODULO CHACALA	CUAUTITLAN DE GARCIA BARRAGAN	0	0	0	85	80	195	65	80	195	
BACHILLERATO GENERAL	ESCUELA PREPARATORIA REGIONAL DE CASIMIRO CASTILLO MODULO CUAUTITLAN	CUAUTITLAN DE GARCIA BARRAGAN	0	0	0	73	70	162	73	70	162	
BACHILLERATO GENERAL	ESCUELA PREPARATORIA REGIONAL DE CASIMIRO CASTILLO MODULO CUADALAPA	CUAUTITLAN DE GARCIA BARRAGAN	0	0	0	36	36	71	36	36	71	
BACHILLERATO GENERAL	ESCUELA PREPARATORIA REGIONAL DE CASIMIRO CASTILLO MODULO HERMENEGILDO GALERRA	CASIMIRO CASTILLO	0	0	0	57	65	122	57	65	122	
BACHILLERATO GENERAL	ESCUELA PREPARATORIA REGIONAL DE CASIMIRO CASTILLO MODULO LA HUERTA	LA HUERTA	0	0	0	116	120	236	110	120	236	
BACHILLERATO GENERAL	ESCUELA PREPARATORIA REGIONAL DE CASIMIRO CASTILLO MODULO TECOMATES	CASIMIRO CASTILLO	0	0	0	38	37	75	39	37	76	
BACHILLERATO GENERAL	ESCUELA PREPARATORIA REGIONAL DE CASIMIRO CASTILLO MODULO TELCUIZ	CUAUTITLAN DE GARCIA BARRAGAN	0	0	0	48	42	90	49	42	90	
BACHILLERATO GENERAL	ESCUELA PREPARATORIA REGIONAL DE CASIMIRO CASTILLO MODULO TEQUESQUITLAN	CUAUTITLAN DE GARCIA BARRAGAN	0	0	0	42	47	80	42	47	80	
BACHILLERATO GENERAL	ESCUELA PREPARATORIA REGIONAL DE CASIMIRO CASTILLO MODULO VILLA PURIFICACION	VILLA PURIFICACION	0	0	0	84	118	210	94	118	210	
BACHILLERATO GENERAL	ESCUELA PREPARATORIA REGIONAL DE CASIMIRO CASTILLO SEDE CASIMIRO CASTILLO	CASIMIRO CASTILLO	0	0	0	217	252	489	217	252	489	
BACHILLERATO GENERAL	ESCUELA PREPARATORIA REGIONAL DE CHAPALA	CHAPALA	96	108	194	434	673	1,007	520	661	1,201	

INFORME DE MATRÍCULA

NOMBRE DE LA INSTITUCIÓN: UNIVERSIDAD DE GUADALAJARA

Fecha de Captura: 24/03/2023

Informe Reportado del Trimestre:			
1°	2°	3°	4°
X			

NOMBRE DE LA INSTITUCIÓN	UNIVERSIDAD DE GUADALAJARA											
BACHILLERATO TECNOLÓGICO EN TURISMO	ESCUELA PREPARATORIA REGIONAL DE CHAPALA	CHAPALA	27	33	50	80	106	136	113	141	276	
BACHILLERATO GENERAL	ESCUELA PREPARATORIA REGIONAL DE CHAPALA MODELO DTLANACAN DE LOS MEMBRILLOS	DTLANACAN DE LOS MEMBRILLOS	106	106	210	281	328	408	399	433	819	
BACHILLERATO GENERAL	ESCUELA PREPARATORIA REGIONAL DE CHAPALA MODELO MEZCALA (P.D. CHAPALA)	PONCITLAN	0	0	0	163	170	363	103	170	363	
BACHILLERATO GENERAL	ESCUELA PREPARATORIA REGIONAL DE CHIATLAN MODELO MIGUEL HIDALGO	LA HUERTA	7	13	20	130	173	323	157	196	343	
BACHILLERATO GENERAL	ESCUELA PREPARATORIA REGIONAL DE CHIATLAN MODELO SAN FERNANDO MELAQUE	CHIATLAN	21	38	55	158	198	350	185	230	411	
BACHILLERATO GENERAL	ESCUELA PREPARATORIA REGIONAL DE CHIATLAN SEDE CHIATLAN	CHIATLAN	50	36	86	254	300	613	304	305	609	
BACHILLERATO GENERAL	ESCUELA PREPARATORIA REGIONAL DE CIUDAD GUZMAN MODELO COPALA	TOLMAN	0	0	0	84	84	168	84	84	168	
BACHILLERATO GENERAL	ESCUELA PREPARATORIA REGIONAL DE CIUDAD GUZMAN MODELO TOLMAN	TOLMAN	0	0	0	102	106	207	102	106	207	
BACHILLERATO GENERAL	ESCUELA PREPARATORIA REGIONAL DE CIUDAD GUZMAN MODELO ZAPOTITLAN DE VADILLO	ZAPOTITLAN DE VADILLO	0	0	0	76	110	184	76	110	194	
BACHILLERATO GENERAL	ESCUELA PREPARATORIA REGIONAL DE CIUDAD GUZMAN SEDE CD GUZMAN	ZAPOTLAN EL GRANDE	218	187	408	842	360	1,620	861	1,175	2,036	
BACHILLERATO GENERAL	ESCUELA PREPARATORIA REGIONAL DE COCUILA	COCUILA	11	18	27	326	403	745	337	429	766	
BACHILLERATO GENERAL	ESCUELA PREPARATORIA REGIONAL DE COLOTLAN MODELO BOLAÑOS	BOLAÑOS	0	0	0	42	48	90	42	48	90	
BACHILLERATO GENERAL	ESCUELA PREPARATORIA REGIONAL DE COLOTLAN MODELO HUEJUCAR	HUEJUCAR	0	0	0	16	73	126	56	73	128	
BACHILLERATO GENERAL	ESCUELA PREPARATORIA REGIONAL DE COLOTLAN MODELO SAN MARTIN DE BOLAÑOS	SAN MARTIN DE BOLAÑOS	0	0	0	61	48	99	61	48	99	
BACHILLERATO GENERAL	ESCUELA PREPARATORIA REGIONAL DE COLOTLAN MODELO VILLA GUERRERO	VILLA GUERRERO	0	0	0	72	84	156	72	84	156	
BACHILLERATO GENERAL	ESCUELA PREPARATORIA REGIONAL DE COLOTLAN SEDE COLOTLAN	COLOTLAN	10	15	20	267	308	576	277	334	611	
BACHILLERATO GENERAL	ESCUELA PREPARATORIA REGIONAL DE DECIOLLADO SEDE DECIOLLADO	DECIOLLADO	34	38	72	248	298	544	261	254	515	
BACHILLERATO GENERAL	ESCUELA PREPARATORIA REGIONAL DE EL GRULLO MODELO DE TURKACUESCO	TURKACUESCO	0	0	0	84	76	160	80	76	160	
BACHILLERATO GENERAL	ESCUELA PREPARATORIA REGIONAL DE EL GRULLO MODELO EL LIMON	EL LIMON	0	0	0	68	80	148	68	80	148	
BACHILLERATO GENERAL	ESCUELA PREPARATORIA REGIONAL DE EL GRULLO MODELO TOMAYA	TOMAYA	9	0	9	124	122	246	124	122	246	
BACHILLERATO GENERAL	ESCUELA PREPARATORIA REGIONAL DE EL GRULLO SEDE GRULLO	EL GRULLO	22	21	43	302	434	736	334	405	739	
BACHILLERATO GENERAL	ESCUELA PREPARATORIA REGIONAL DE EL SALTO MODELO JUANACATLAN	JUANACATLAN	17	18	36	83	102	185	100	130	230	
BACHILLERATO GENERAL	ESCUELA PREPARATORIA REGIONAL DE EL SALTO SEDE EL SALTO	EL SALTO	124	173	297	593	802	1,455	677	1,075	1,752	
BACHILLERATO GENERAL POR AREAS INTERDISCIPLINARIAS	ESCUELA PREPARATORIA REGIONAL DE EL SALTO SEDE EL SALTO	EL SALTO	11	19	24	85	56	143	66	71	137	
BACHILLERATO GENERAL	ESCUELA PREPARATORIA REGIONAL DE ETZATLAN	ETZATLAN	48	31	79	236	292	528	284	323	607	

INFORME DE MATRÍCULA

NOMBRE DE LA INSTITUCIÓN: UNIVERSIDAD DE GUADALAJARA

Fecha de Captura: 24/03/2023

Informe Reportado del Trimestre:			
1°	2°	3°	4°
X			

BACHILLERATO GENERAL	ESCUELA PREPARATORIA REGIONAL DE ETZATLAN MODULO OCCASAGUA	ETZATLAN	0	0	0	36	90	89	90	90	89
BACHILLERATO GENERAL	ESCUELA PREPARATORIA REGIONAL DE ETZATLAN MODULO SAN MARCOS	SAN MARCOS	0	0	0	85	72	157	85	72	157
BACHILLERATO GENERAL	ESCUELA PREPARATORIA REGIONAL DE HUEJAUQUILLA EL ALTO	HUEJAUQUILLA EL ALTO	0	0	0	170	165	366	170	165	366
BACHILLERATO GENERAL	ESCUELA PREPARATORIA REGIONAL DE HUEJAUQUILLA EL ALTO MODULO MEZQUITIC	MEZQUITIC	0	0	0	97	135	252	97	135	252
BACHILLERATO GENERAL	ESCUELA PREPARATORIA REGIONAL DE JALOSTOTITLAN	JALOSTOTITLAN	30	42	75	346	400	796	308	462	871
BACHILLERATO GENERAL POR AREAS INTERDISCIPLINARIAS	ESCUELA PREPARATORIA REGIONAL DE JALOSTOTITLAN	JALOSTOTITLAN	0	0	0	0	17	18	1	17	18
BACHILLERATO GENERAL	ESCUELA PREPARATORIA REGIONAL DE JAMAY	JAMAY	48	38	77	330	378	756	378	405	763
BACHILLERATO GENERAL	ESCUELA PREPARATORIA REGIONAL DE JOCOPEC MODULO CONCEPCION DE BUENOS AIRES	CONCEPCION DE BUENOS AIRES	0	0	0	110	108	218	110	108	218
BACHILLERATO GENERAL	ESCUELA PREPARATORIA REGIONAL DE JOCOPEC MODULO MANZANILLA DE LA PAZ	LA MANZANILLA DE LA PAZ	0	0	0	85	112	190	85	112	196
BACHILLERATO GENERAL	ESCUELA PREPARATORIA REGIONAL DE JOCOPEC MODULO TIZAPAN EL ALTO	TIZAPAN EL ALTO	0	0	0	124	138	263	124	139	263
BACHILLERATO GENERAL	ESCUELA PREPARATORIA REGIONAL DE JOCOPEC SEDE JOCOPEC	JOCOPEC	37	27	64	482	578	1,081	508	606	1,115
BACHILLERATO GENERAL	ESCUELA PREPARATORIA REGIONAL DE LA BARCA SEDE LA BARCA	LA BARCA	129	130	240	516	632	1,148	636	752	1,388
BACHILLERATO GENERAL	ESCUELA PREPARATORIA REGIONAL DE LAGOS DE MORENO MODULO ENCARNACION DE DIAZ	ENCARNACION DE DIAZ	0	0	0	55	63	128	55	63	128
BACHILLERATO GENERAL	ESCUELA PREPARATORIA REGIONAL DE LAGOS DE MORENO MODULO OJUELIS	OJUELIS	0	0	0	62	136	198	62	136	198
BACHILLERATO GENERAL	ESCUELA PREPARATORIA REGIONAL DE LAGOS DE MORENO MODULO SAN DIEGO DE ALEJANDRIA	SAN DIEGO DE ALEJANDRIA	0	0	0	50	66	128	50	66	126
BACHILLERATO GENERAL	ESCUELA PREPARATORIA REGIONAL DE LAGOS DE MORENO MODULO UNION DE SAN ANTONIO	UNION DE SAN ANTONIO	0	0	0	368	251	377	168	211	377
BACHILLERATO GENERAL	ESCUELA PREPARATORIA REGIONAL DE LAGOS DE MORENO MODULO VILLA HIDALGO	VILLA HIDALGO	0	0	0	198	267	456	198	267	465
BACHILLERATO GENERAL	ESCUELA PREPARATORIA REGIONAL DE LAGOS DE MORENO SEDE LAGOS DE MORENO	LAGOS DE MORENO	68	31	86	758	1086	1,744	805	1,019	1,824
BACHILLERATO GENERAL	ESCUELA PREPARATORIA REGIONAL DE PUERTO VALLARTA MODULO EL TUITO	CABO CORRIENTES	0	0	0	501	127	228	501	127	228
BACHILLERATO GENERAL	ESCUELA PREPARATORIA REGIONAL DE PUERTO VALLARTA MODULO OSAPEA	PUERTO VALLARTA	44	37	81	487	561	1,048	501	586	1,086
BACHILLERATO GENERAL	ESCUELA PREPARATORIA REGIONAL DE PUERTO VALLARTA MODULO JOSE MARIA MORELOS	TOMATLAN	0	0	0	83	96	179	83	96	179
BACHILLERATO GENERAL	ESCUELA PREPARATORIA REGIONAL DE PUERTO VALLARTA MODULO PINO SUAREZ	TOMATLAN	0	0	0	101	134	235	101	134	235
BACHILLERATO GENERAL	ESCUELA PREPARATORIA REGIONAL DE PUERTO VALLARTA MODULO TOMATLAN	TOMATLAN	0	0	0	82	102	184	82	102	184
BACHILLERATO GENERAL	ESCUELA PREPARATORIA REGIONAL DE PUERTO VALLARTA SEDE PUERTO VALLARTA	PUERTO VALLARTA	128	140	268	1,803	1,353	2,306	1,131	1,485	2,624
BACHILLERATO GENERAL	ESCUELA PREPARATORIA REGIONAL DE SAN JUAN DE LOS RIOS	SAN JUAN DE LOS RIOS	28	30	80	796	863	1,271	816	1,019	1,831

INFORME DE MATRÍCULA

NOMBRE DE LA INSTITUCIÓN: UNIVERSIDAD DE GUADALAJARA

Fecha de Captura: 24/01/2023

Informe Reportado del Trimestre:			
1*	2*	3*	4*

NOMBRE DE LA INSTITUCIÓN	UNIVERSIDAD DE GUADALAJARA											
BACHILLERATO GENERAL	ESCUELA PREPARATORIA REGIONAL DE SAN JUAN DE LOS RIOS MODULO TECOALTIQUE	TECOALTIQUE	0	0	0	87	118	205	67	118	303	
BACHILLERATO GENERAL	ESCUELA PREPARATORIA REGIONAL DE SAN MARTIN HIDALGO MODULO BUENAVISTA	SAN MARTIN HIDALGO	0	0	0	181	113	214	121	113	214	
BACHILLERATO GENERAL	ESCUELA PREPARATORIA REGIONAL DE SAN MARTIN HIDALGO SEDE SAN MARTIN HIDALGO	SAN MARTIN HIDALGO	0	0	0	345	395	744	340	395	744	
BACHILLERATO GENERAL	ESCUELA PREPARATORIA REGIONAL DE SAN MIGUEL EL ALTO	SAN MIGUEL EL ALTO	0	0	0	438	517	948	426	517	948	
BACHILLERATO GENERAL	ESCUELA PREPARATORIA REGIONAL DE SAN MIGUEL EL ALTO MODULO SAN JUAN	SAN JUAN	39	40	85	225	227	453	205	213	518	
BACHILLERATO GENERAL	ESCUELA PREPARATORIA REGIONAL DE SANTA ANITA	SAN PEDRO TLACUEPAQUE	288	309	587	1,288	1,555	3,844	1,517	1,864	3,441	
BACHILLERATO GENERAL POR AREAS INTERDISCIPLINARIAS	ESCUELA PREPARATORIA REGIONAL DE SANTA ANITA	SAN PEDRO TLACUEPAQUE	18	12	30	0	0	0	18	12	30	
BACHILLERATO GENERAL	ESCUELA PREPARATORIA REGIONAL DE SAYULA MODULO AMACUECA	AMACUECA	0	0	0	105	111	216	105	111	216	
BACHILLERATO GENERAL	ESCUELA PREPARATORIA REGIONAL DE SAYULA MODULO SAN GABRIEL	SAN GABRIEL	20	18	30	152	210	302	172	220	362	
BACHILLERATO GENERAL	ESCUELA PREPARATORIA REGIONAL DE SAYULA MODULO TAPALPA	TAPALPA	0	0	0	133	170	303	133	170	303	
BACHILLERATO GENERAL	ESCUELA PREPARATORIA REGIONAL DE SAYULA MODULO USMAJAC	SAYULA	13	7	20	108	113	221	121	130	241	
BACHILLERATO GENERAL	ESCUELA PREPARATORIA REGIONAL DE SAYULA SEDE SAYULA	SAYULA	46	40	86	234	293	627	280	329	613	
BACHILLERATO GENERAL POR AREAS INTERDISCIPLINARIAS	ESCUELA PREPARATORIA REGIONAL DE SAYULA SEDE SAYULA	SAYULA	0	0	0	19	11	32	19	13	32	
BACHILLERATO GENERAL	ESCUELA PREPARATORIA REGIONAL DE TALA	TALA	0	0	0	608	784	1,393	608	784	1,393	
BACHILLERATO GENERAL	ESCUELA PREPARATORIA REGIONAL DE TALA MODULO SAN IGORO NAZATEPEC	TALA	0	0	0	139	244	443	180	244	443	
BACHILLERATO GENERAL	ESCUELA PREPARATORIA REGIONAL DE TAMAZULA DE GORDIANO	TAMAZULA DE GORDIANO	12	10	22	173	217	448	184	287	471	
BACHILLERATO GENERAL	ESCUELA PREPARATORIA REGIONAL DE TAMAZULA DE GORDIANO MODULO COXTLA	TAMAZULA DE GORDIANO	0	0	0	21	53	82	29	53	82	
BACHILLERATO GENERAL	ESCUELA PREPARATORIA REGIONAL DE TAMAZULA DE GORDIANO MODULO LAZARO CARDENAS	QUILUPAN	0	0	0	36	30	66	30	30	60	
BACHILLERATO GENERAL	ESCUELA PREPARATORIA REGIONAL DE TAMAZULA DE GORDIANO MODULO MAZAMITLA	MAZAMITLA	14	9	23	215	267	483	233	278	556	
BACHILLERATO GENERAL	ESCUELA PREPARATORIA REGIONAL DE TAMAZULA DE GORDIANO MODULO QUILUPAN	QUILUPAN	0	0	0	30	50	80	30	50	80	
BACHILLERATO GENERAL	ESCUELA PREPARATORIA REGIONAL DE TAMAZULA DE GORDIANO MODULO VALLE DE JUAREZ	VALLE DE JUAREZ	0	0	0	16	38	54	16	38	54	
BACHILLERATO GENERAL	ESCUELA PREPARATORIA REGIONAL DE TAMAZULA DE GORDIANO MODULO VISTA HERMOSA	TAMAZULA DE GORDIANO	0	0	0	36	38	75	36	38	75	
BACHILLERATO GENERAL	ESCUELA PREPARATORIA REGIONAL DE TECOLOTLAN	TECOLOTLAN	36	16	44	188	230	377	188	225	421	
BACHILLERATO GENERAL	ESCUELA PREPARATORIA REGIONAL DE TECOLOTLAN MODULO CHIGUILTLAN	CHIGUILTLAN	0	0	0	106	108	215	108	108	215	
BACHILLERATO GENERAL	ESCUELA PREPARATORIA REGIONAL DE TECOLOTLAN MODULO JUCHITLAN	JUCHITLAN	21	14	35	73	81	156	94	87	181	

INFORME DE MATRÍCULA

NOMBRE DE LA INSTITUCIÓN: UNIVERSIDAD DE GUADALAJARA

Fecha de Captura: 24/03/2023

Informe Reportado del Trimestre:			
1°	2°	3°	4°

BACHILLERATO GENERAL	ESCUELA PREPARATORIA REGIONAL DE TECOLOTLAN MODULO SOYATLAN DEL ORO	ATEHUO	0	0	0	76	76	154	76	76	154	
BACHILLERATO GENERAL	ESCUELA PREPARATORIA REGIONAL DE TECOLOTLAN MODULO TENANHUATLAN	TENANHUATLAN	0	0	0	88	108	174	88	108	174	
BACHILLERATO GENERAL	ESCUELA PREPARATORIA REGIONAL DE TEPATITLAN MODULO ACATIC	ACATIC	8	12	20	248	308	572	254	308	562	
BACHILLERATO GENERAL	ESCUELA PREPARATORIA REGIONAL DE TEPATITLAN MODULO CAÑADAS	CAÑADAS DE OREGON	0	0	0	41	50	105	40	50	105	
BACHILLERATO GENERAL	ESCUELA PREPARATORIA REGIONAL DE TEPATITLAN MODULO VALLE DE GUADALUPE	VALLE DE GUADALUPE	0	0	0	84	128	209	84	128	232	
BACHILLERATO GENERAL	ESCUELA PREPARATORIA REGIONAL DE TEPATITLAN MODULO YAHUALICA	YAHUALICA DE GONZALEZ GALLO	0	0	0	132	177	309	132	177	309	
BACHILLERATO GENERAL	ESCUELA PREPARATORIA REGIONAL DE TEPATITLAN SEDE TEPATITLAN	TEPATITLAN DE MORELOS	185	153	316	938	1,198	2,092	1,071	1,338	2,410	
BACHILLERATO TECNOLÓGICO EN ADMINISTRACIÓN DE PEDIDOS Y MEDIOS NEGOCIOS	ESCUELA PREPARATORIA REGIONAL DE TEPATITLAN SEDE TEPATITLAN	TEPATITLAN DE MORELOS	0	0	0	73	73	146	73	73	146	
BACHILLERATO GENERAL	ESCUELA PREPARATORIA REGIONAL DE TEGUCLA MODULO LA VENTA DE MOCHILICTIC	HOSTOTPAQUILLO	0	0	0	35	41	76	35	41	76	
BACHILLERATO GENERAL	ESCUELA PREPARATORIA REGIONAL DE TEGUCLA MODULO SAN ANDRES	MAGDALENA	0	0	0	67	40	118	67	40	118	
BACHILLERATO GENERAL	ESCUELA PREPARATORIA REGIONAL DE TEGUCLA MODULO HOSTOTPAQUILLO	HOSTOTPAQUILLO	0	0	0	88	88	167	88	88	167	
BACHILLERATO GENERAL	ESCUELA PREPARATORIA REGIONAL DE TEGUCLA MODULO MAGDALENA	MAGDALENA	0	0	0	142	100	211	142	100	211	
BACHILLERATO GENERAL	ESCUELA PREPARATORIA REGIONAL DE TEGUCLA SEDE TEGUCLA	TEGUCLA	0	0	0	288	295	584	288	285	564	
BACHILLERATO TECNOLÓGICO EN ADMINISTRACION	ESCUELA PREPARATORIA REGIONAL DE TEGUCLA SEDE TEGUCLA	TEGUCLA	0	0	0	64	63	133	64	63	133	
BACHILLERATO TECNOLÓGICO EN TURISMO	ESCUELA PREPARATORIA REGIONAL DE TEGUCLA SEDE TEGUCLA	TEGUCLA	0	0	0	37	42	119	37	42	119	
BACHILLERATO GENERAL	ESCUELA PREPARATORIA REGIONAL DE TLAJOMULCO DE ZURIGA MODULO EL ZAPOTE	TLAJOMULCO DE ZURIGA	67	52	110	138	184	372	265	278	491	
BACHILLERATO GENERAL	ESCUELA PREPARATORIA REGIONAL DE TLAJOMULCO DE ZURIGA MODULO CAUITTLAN	TLAJOMULCO DE ZURIGA	86	67	150	213	308	592	308	408	756	
BACHILLERATO GENERAL	ESCUELA PREPARATORIA REGIONAL DE TLAJOMULCO DE ZURIGA MODULO SAN AGUSTIN	TLAJOMULCO DE ZURIGA	91	64	155	428	418	846	519	492	1,001	
BACHILLERATO GENERAL	ESCUELA PREPARATORIA REGIONAL DE TLAJOMULCO DE ZURIGA SEDE TLAJOMULCO DE ZURIGA	TLAJOMULCO DE ZURIGA	270	303	588	1,388	1,501	3,787	1,508	1,854	3,360	
BACHILLERATO GENERAL POR AREAS INTERDISCIPLINARIAS	ESCUELA PREPARATORIA REGIONAL DE TLAJOMULCO DE ZURIGA SEDE TLAJOMULCO DE ZURIGA	TLAJOMULCO DE ZURIGA	17	22	38	82	83	165	80	105	204	
BACHILLERATO GENERAL	ESCUELA PREPARATORIA REGIONAL DE TOLUQUELLA	SAN PEDRO TLAGUAPAGE	188	188	367	957	898	1,813	1,188	1,084	2,272	
BACHILLERATO GENERAL	ESCUELA PREPARATORIA REGIONAL DE TUXPAN	TUXPAN	22	18	38	223	292	515	245	308	553	
BACHILLERATO GENERAL	ESCUELA PREPARATORIA REGIONAL DE TUXPAN MODULO PESHAMO	PESHAMO	0	0	0	53	52	105	53	52	105	
BACHILLERATO GENERAL	ESCUELA PREPARATORIA REGIONAL DE TUXPAN MODULO TECALITLAN	TECALITLAN	0	0	0	143	175	316	143	173	316	
BACHILLERATO GENERAL	ESCUELA PREPARATORIA REGIONAL DE TUXPAN MODULO TONILA	TONILA	0	0	0	67	88	129	67	88	129	

INFORME DE MATRÍCULA

NOMBRE DE LA INSTITUCIÓN: UNIVERSIDAD DE GUADALAJARA

Fecha de Captura: 24/03/2023

Informe Reportado del Trimestre:			
1°	2°	3°	4°
X			

NOMBRE DE LA INSTITUCIÓN	UNIVERSIDAD DE GUADALAJARA											
BACHILLERATO GENERAL	ESCUELA PREPARATORIA REGIONAL DE UNION DE TULA	UNION DE TULA	16	0	24	190	257	453	212	365	477	
BACHILLERATO GENERAL	ESCUELA PREPARATORIA REGIONAL DE UNION DE TULA MODULO AYUTLA	AYUTLA	0	0	0	187	114	221	107	114	221	
BACHILLERATO GENERAL	ESCUELA PREPARATORIA REGIONAL DE UNION DE TULA MODULO EJUTLA	EJUTLA	0	0	0	28	28	56	28	28	56	
BACHILLERATO GENERAL	ESCUELA PREPARATORIA REGIONAL DE ZACATECO DE TORRES MODULO ATENAJAC DE BRIZUELA	ATENAJAC DE BRIZUELA	0	0	0	81	95	176	81	95	176	
BACHILLERATO GENERAL	ESCUELA PREPARATORIA REGIONAL DE ZACATECO DE TORRES MODULO CITLA	TEOQUITLAN DE CORONA	0	0	0	42	47	89	42	47	89	
BACHILLERATO GENERAL	ESCUELA PREPARATORIA REGIONAL DE ZACATECO DE TORRES MODULO TEOQUITLAN DE CORONA	TEOQUITLAN DE CORONA	25	27	30	87	113	180	90	140	230	
BACHILLERATO GENERAL	ESCUELA PREPARATORIA REGIONAL DE ZACATECO DE TORRES MODULO VILLA ATOTAC	ATOTAC	0	0	0	31	111	252	91	111	202	
BACHILLERATO GENERAL	ESCUELA PREPARATORIA REGIONAL DE ZACATECO DE TORRES SEDE ZACATECO DE TORRES	ZACATECO DE TORRES	32	43	75	281	328	610	213	372	685	
BACHILLERATO TECNOLÓGICO EN ADMINISTRACIÓN DE PEQUEÑOS Y MEDIANOS NEGOCIOS	ESCUELA PREPARATORIA REGIONAL DE ZACATECO DE TORRES SEDE ZACATECO DE TORRES	ZACATECO DE TORRES	0	0	0	55	43	98	55	43	98	
BACHILLERATO GENERAL	ESCUELA PREPARATORIA REGIONAL DE ZAPOTLÉ SEDE ZAPOTLÉ	ZAPOTLÉ	17	12	20	229	488	808	358	481	837	
BACHILLERATO GENERAL	ESCUELA PREPARATORIA REGIONAL DE ZAPOTLANEJO MODULO MATATLAN	ZAPOTLANEJO	0	0	0	33	85	118	33	85	118	
BACHILLERATO GENERAL	ESCUELA PREPARATORIA REGIONAL DE ZAPOTLANEJO SEDE ZAPOTLANEJO	ZAPOTLANEJO	113	103	215	624	796	1,413	737	861	1,630	
BACHILLERATO GENERAL	ESCUELA PREPARATORIA REGIONAL DEL ORIZO MODULO EL GIANTE	AYTLAN DE SUAREZ	0	0	0	43	31	82	43	31	82	
BACHILLERATO GENERAL	ESCUELA PREPARATORIA REGIONAL VILLA CORONA	VILLA CORONA	13	7	20	272	324	606	285	341	628	
BACHILLERATO GENERAL	ESCUELA REGIONAL DE EDUCACION MEDIA SUPERIOR DE OCOOTLAN MODULO ATEGLAZA	ITLAHUACAN DE LOS MEMBRILLOS	43	39	71	226	244	480	219	272	501	
BACHILLERATO GENERAL	ESCUELA REGIONAL DE EDUCACION MEDIA SUPERIOR DE OCOOTLAN MODULO PONCITLAN	POHCITLAN	0	0	0	112	134	246	112	134	246	
BACHILLERATO GENERAL	ESCUELA REGIONAL DE EDUCACION MEDIA SUPERIOR DE OCOOTLAN MODULO TOTOTLAN	TOTOTLAN	0	0	0	96	130	226	96	130	226	
BACHILLERATO TECNOLÓGICO AGROPECUARIO	ESCUELA REGIONAL DE EDUCACION MEDIA SUPERIOR DE OCOOTLAN MODULO TOTOTLAN	TOTOTLAN	0	0	0	50	40	90	50	40	90	
BACHILLERATO GENERAL	ESCUELA REGIONAL DE EDUCACION MEDIA SUPERIOR DE OCOOTLAN MODULO ZAPOTLAN DEL REY	ZAPOTLAN DEL REY	0	0	0	74	118	192	74	118	192	
BACHILLERATO TECNOLÓGICO AGROPECUARIO	ESCUELA REGIONAL DE EDUCACION MEDIA SUPERIOR DE OCOOTLAN MODULO ZAPOTLAN DEL REY	ZAPOTLAN DEL REY	0	0	0	98	87	183	98	87	183	
BACHILLERATO GENERAL	ESCUELA REGIONAL DE EDUCACION MEDIA SUPERIOR DE OCOOTLAN SEDE OCOOTLAN	OCOOTLAN	41	34	75	338	382	808	377	530	857	

INFORME DE MATRÍCULA

NOMBRE DE LA INSTITUCIÓN: UNIVERSIDAD DE GUADALAJARA

Fecha de Captura: 24/03/2023

Informe Reportado del Trimestre:			
1°	2°	3°	4°

Programa	Escuela	Sede	1°	2°	3°	4°	5°	6°	7°	8°	9°	10°
BACHILLERATO TECNOLÓGICO AGROPECUARIO	ESCUELA REGIONAL DE EDUCACION MEDIA SUPERIOR DE OCOTLAN SEDE OCOTLAN	OCOTLAN	48	38	86	172	195	337	220	203	423	
BACHILLERATO TECNOLÓGICO EN ENFERMERIA	ESCUELA REGIONAL DE EDUCACION MEDIA SUPERIOR DE OCOTLAN SEDE OCOTLAN	OCOTLAN	48	88	142	198	519	706	244	800	850	
TECNOLOGO PROFESIONAL EN MECANICA INDUSTRIAL	ESCUELA REGIONAL DE EDUCACION MEDIA SUPERIOR DE OCOTLAN SEDE OCOTLAN	OCOTLAN	43	2	45	191	12	203	234	14	248	
TECNOLOGO PROFESIONAL QUIMICO INDUSTRIAL	ESCUELA REGIONAL DE EDUCACION MEDIA SUPERIOR DE OCOTLAN SEDE OCOTLAN	OCOTLAN	18	23	41	186	288	654	584	311	495	
BACHILLERATO GENERAL	ESCUELA REGIONAL DE VILLA CORONA MODULO AGATLAN DE JARIEZ	AGATLAN DE JARIEZ	20	17	37	207	307	974	327	388	711	
BACHILLERATO GENERAL	ESCUELA VOCACIONAL SEDE VOCACIONAL	GUADALAJARA	485	479	844	1,844	2,400	4,104	2,309	2,835	5,248	
BACHILLERATO TECNOLÓGICO EN TURISMO	ESCUELA VOCACIONAL SEDE VOCACIONAL	GUADALAJARA	40	86	105	197	488	668	237	584	801	
TOTAL			12,631	12,602	25,233	74,129	88,024	162,153	86,766	160,626	187,386	
TOTAL CAMPUS			12,631	12,602	25,233	74,129	88,024	162,153	86,766	160,626	187,386	

TOTAL MATRÍCULA ESCOLARIZADA	20,930	22,945	43,875	128,395	154,245	282,640	149,325	176,330	325,655
-------------------------------------	--------	--------	--------	---------	---------	---------	---------	---------	---------

INFORME DE MATRÍCULA

NOMBRE DE LA INSTITUCIÓN: UNIVERSIDAD DE GUADALAJARA

Fecha de Captura: 24/03/2023

Informe Reportado del Trimestre:

1°	2°	3°	4°

MODALIDAD NO ESCOLARIZADA

NOMBRE DEL CAMPUS NIVEL NMS	ESCUELA	SISTEMA DE UNIVERSIDAD VIRTUAL GUADALAJARA	SISTEMA DE UNIVERSIDAD VIRTUAL								
			PRIMER INGRESO			RE INGRESO			MATRICULA TOTAL		
			H	M	Total	H	M	Total	H	M	Total
BACHILLERATO GENERAL POR AREAS INTERDISCIPLINARIAS	SISTEMA DE UNIVERSIDAD VIRTUAL SEDE UNIVERSIDAD VIRTUAL	GUADALAJARA	41	44	85	81	80	161	102	130	232
TOTAL			41	44	85	81	80	161	102	130	232
LICEN			H	M	Total	H	M	Total	H	M	Total
LICENCIATURA EN ADMINISTRACION DE LAS ORGANIZACIONES	SISTEMA DE UNIVERSIDAD VIRTUAL SEDE UNIVERSIDAD VIRTUAL	GUADALAJARA	81	150	230	464	732	1,196	545	601	1,146
LICENCIATURA EN BIBLIOTECA Y GESTION DEL CONOCIMIENTO	SISTEMA DE UNIVERSIDAD VIRTUAL SEDE UNIVERSIDAD VIRTUAL	GUADALAJARA	10	14	24	27	98	125	37	82	119
LICENCIATURA EN DESARROLLO DE SISTEMAS WEB	SISTEMA DE UNIVERSIDAD VIRTUAL SEDE UNIVERSIDAD VIRTUAL	GUADALAJARA	101	47	148	280	116	396	361	153	514
LICENCIATURA EN DESARROLLO EDUCATIVO	SISTEMA DE UNIVERSIDAD VIRTUAL SEDE UNIVERSIDAD VIRTUAL	GUADALAJARA	14	28	42	98	428	527	112	507	619
LICENCIATURA EN GESTION CULTURAL	SISTEMA DE UNIVERSIDAD VIRTUAL SEDE UNIVERSIDAD VIRTUAL	GUADALAJARA	13	32	45	73	170	243	80	202	282
LICENCIATURA EN MERCADOTECNIA DIGITAL	SISTEMA DE UNIVERSIDAD VIRTUAL SEDE UNIVERSIDAD VIRTUAL	GUADALAJARA	80	128	208	350	642	992	438	688	1,126
LICENCIATURA EN PERIODISMO DIGITAL	SISTEMA DE UNIVERSIDAD VIRTUAL SEDE UNIVERSIDAD VIRTUAL	GUADALAJARA	9	8	17	38	30	68	47	38	85
LICENCIATURA EN SEGURIDAD CIUDADANA	SISTEMA DE UNIVERSIDAD VIRTUAL SEDE UNIVERSIDAD VIRTUAL	GUADALAJARA	11	30	41	65	58	124	76	69	145
LICENCIATURA EN TECNOLOGIAS E INFORMACION	SISTEMA DE UNIVERSIDAD VIRTUAL SEDE UNIVERSIDAD VIRTUAL	GUADALAJARA	24	27	51	368	722	1,090	402	149	551
TOTAL			393	561	954	1,732	2,268	4,000	2,185	2,703	4,888
MTRIA			H	M	Total	H	M	Total	H	M	Total
MAESTRIA EN DESARROLLO Y DIRECCION DE LA INNOVACION	SISTEMA DE UNIVERSIDAD VIRTUAL SEDE UNIVERSIDAD VIRTUAL	GUADALAJARA	11	8	19	23	14	37	33	20	53
MAESTRIA EN DOCENCIA PARA LA EDUCACION MEDIA SUPERIOR	SISTEMA DE UNIVERSIDAD VIRTUAL SEDE UNIVERSIDAD VIRTUAL	GUADALAJARA	0	0	0	7	14	21	7	14	21
MAESTRIA EN GESTION DE LA CULTURA	SISTEMA DE UNIVERSIDAD VIRTUAL SEDE UNIVERSIDAD VIRTUAL	GUADALAJARA	0	0	0	4	6	10	4	8	12
MAESTRIA EN GESTION DEL APRENDIZAJE EN AMBIENTES VIRTUALES	SISTEMA DE UNIVERSIDAD VIRTUAL SEDE UNIVERSIDAD VIRTUAL	GUADALAJARA	0	0	0	7	13	20	7	13	20
MAESTRIA EN GOBIERNO ELECTRONICO	SISTEMA DE UNIVERSIDAD VIRTUAL SEDE UNIVERSIDAD VIRTUAL	GUADALAJARA	9	0	9	12	6	18	21	17	38
MAESTRIA EN PERIODISMO DIGITAL	SISTEMA DE UNIVERSIDAD VIRTUAL SEDE UNIVERSIDAD VIRTUAL	GUADALAJARA	0	0	0	6	12	18	6	12	18
MAESTRIA EN TRANSPARENCIA Y PROTECCION DE DATOS PERSONALES	SISTEMA DE UNIVERSIDAD VIRTUAL SEDE UNIVERSIDAD VIRTUAL	GUADALAJARA	4	7	11	7	9	16	11	10	21
MAESTRIA EN VALIACION	SISTEMA DE UNIVERSIDAD VIRTUAL SEDE UNIVERSIDAD VIRTUAL	GUADALAJARA	10	7	17	26	19	45	47	26	73
TOTAL			43	29	72	93	57	150	136	128	262

INFORME DE MATRÍCULA

NOMBRE DE LA INSTITUCIÓN: UNIVERSIDAD DE GUADALAJARA




Fecha de Captura: 24/03/2023

Informe Reportado del Trimestre:			
1°	2°	3°	4°
X			

DOCTO		H			M			Total		
DOCTORADO EN GESTIÓN DE LA CULTURA	SISTEMA DE UNIVERSIDAD VIRTUAL SEDE UNIVERSIDAD VIRTUAL	0	0	0	3	0	0	3	0	0
DOCTORADO EN SISTEMAS Y AMBIENTES EDUCATIVOS	SISTEMA DE UNIVERSIDAD VIRTUAL SEDE UNIVERSIDAD VIRTUAL	0	0	0	4	8	12	4	8	12
TOTAL		0	0	0	7	14	21	7	14	21
TOTAL CAMPUS		477	574	1,051	1,953	2,465	4,418	2,430	3,039	5,469

TOTAL MATRÍCULA NO ESCOLARIZADA	477	574	1,051	1,953	2,465	4,418	2,430	3,039	5,469
--	-----	-----	-------	-------	-------	-------	-------	-------	-------

TOTAL MATRÍCULA DE LA INSTITUCIÓN	21,407	22,659	44,066	130,348	156,710	287,058	151,755	175,369	331,124
--	--------	--------	--------	---------	---------	---------	---------	---------	---------

NOMBRE Y FIRMA DEL DIRECTOR DE SERVICIOS ESCOLARES	NOMBRE Y FIRMA DE LOS RESPONSABLES DE CAPTURA	
		
Mra. Laura Margarita Puebla Flores Coordinadora General de Control Escolar Universidad de Guadalajara	Lic. Jorge Antonio Rizo Castro Jefe de la Unidad de Control de Alumnos Universidad de Guadalajara	Mra. María Guadalupe Pichardo Goby Jefa de la Unidad de Estadística Institucional Universidad de Guadalajara



UNIVERSIDAD DE GUADALAJARA

CD

(Conteniendo la información “Informe Financiero del 01 de enero al 31 de marzo (1er. Trimestre) del Ejercicio Fiscal 2023”)



UNIVERSIDAD DE GUADALAJARA

Guadalajara, Jal. México, Abril 2023
